

# TREC club Nederland



## TREC Hindernis beschrijvingen

Inhoudsopgave	Pagina	
<b>Hindernis beschrijvingen:</b>		
1. Laaghangende takken		3
2. Wal		4
3. Figuur 8 rijden met één hand		5
4. Smalle doorgang aan de hand		6
5. Smalle doorgang onder de man		7
6. Afsprong aan de hand		8
7. Afsprong onder de man		9
8. Opsprong aan de hand		10
9. Opsprong onder de man		11
10. Kuil		12
11. Trap af onder de man		13
12. Trap af onder de man		14
13. Trap op aan de hand		15
14. Trap op onder de man		16
15. Sloot aan de hand		17
16. Sloot onder de man		18
17. Waterpassage		19
18. Heg (bezembak)		20
19. Onbeweeglijk stilstaan		21
20. Onbeweeglijk stilstaan onder de man		22
21. Labyrint aan de hand		23
22. Labyrint onder de man		24
23. Opstijgen		25
24. Dubbelsprong		26
25. Brug aan de hand		28
26. Brug onder de man		29
27. Berg op aan de hand		30
28. Berg op onder de man		31
29. Berg af aan de hand		32
30. Berg af onder de man		33
31. Poort onder de man		34
31 A. Poort aan de hand <b>alleen voor T1 en T2</b>		35
32. Achterwaarts onder de man		36
33. Achterwaarts aan de hand		37
34. Slalom		38
35. Boomstam onder de man		39
36. Boomstam aan de hand		40



## 1 - PTV hindernis beschrijving



### Laag hangende takken

#### Hinderniskenmerken:

- \* 3 tot 5 laaghangende takken, deze mogen niet vastzitten
- \* Hoogte: 20 tot 30 cm boven de schofthoogte van het paard
- \* Breedte: 2m minimaal
- \* Afstand tussen 2 "takken": 1 tot 2 meter
- \* Doorsnee "takken" 2 à 3 cm
- \* Afstand tussen 2 "takken": 1 meter
- \* Takken staan ALTIJD in een rechte lijn

#### Niveau:

- T1 - max. 5 takken + 30 cm, rechte lijn
- T2 - max. 5 takken + 30 cm, rechte lijn
- T3 - max. 5 takken + 20 cm, rechte lijn
- T4 - max. 5 takken + 20 cm, rechte lijn

#### Materiaal:

- \* 2 rode vlaggen
- \* 2 witte vlaggen
- \* 1 hindernisnummer
- \* 3 tot 5 "takken" en standers om ze op te leggen, in hoogte verstelbaar

#### Doel van de hindernis:

Onder de laaghangende takken door rijden zonder de takken er af te stoten in de oorspronkelijk gekozen gang.  
Het tonen van rust en lenigheid van het paard en ondersteuning van de ruiter.

#### Uitvoeringsfouten:

- \* 1 of meerdere takken er af stoten
- \* Gangwissel, bij gangwissel wordt de laagste gang gerekend
- \* De hindernis verlaten, niet in controle
- \* Een stap achteruit zetten
- \* Weigering / Volte rijden
- \* Een gecorrigeerde parcoursfout

#### Toegestane gang:

- \* Galop
- \* Draf
- \* Stap (niet voor T3/T4)

#### Strafpunten:

- \* Brutaliteit
- \* Gevaarlijke situatie / rijden
- \* Val van paard of ruiter, stop de ruiter
- \* Paard verlaat de hindernis

#### Beoordeling:

##### Uitvoering:

- \* 7 punten, correcte uitvoering
- \* 4 punten, 1 fout
- \* 1 punt, 2 fouten
- \* 0 punten, 3 fouten

##### Gang:

- \* Galop, T1 t/m 4 +3 punten
- \* Draf, T1/T2 0 punten, T3/T4 -2 punten
- \* Stap, T1/T2 -2 punten, T3/T4 0 punten voor de hindernis

##### Strafpunten:

- \* Brutaliteit, overdreven inwerking van de ruiter, -5 punten
- \* Gevaarlijke situatie / rijden, -5 punten
- \* Val van paard of ruiter, stop de ruiter noteer 0 punten voor de PTV
- \* Paard verlaat de hindernis, 0

Een 0 voor de uitvoering of een 0 bij strafpunten resulteert altijd in een 0 voor de proef.



## 2 - PTV hindernis beschrijving



### Wal

#### Hinderniskenmerken:

- \* Gelijkmatige bodemtoestand, die een regelmatige voorwaartse beweging toelaat.
- \* Hellingshoek ongeveer 30° tot 45°
- \* Lengte van iedere helling ongeveer 5 à 6 meter
- \* Aanrij breedte 2 tot 4 meter.

#### Niveau:

- T1 - hellingshoek ca. 30 tot 45 graden
- T2 - hellingshoek ca. 30 tot 45 graden
- T3 - hellingshoek ca. 30 tot 45 graden
- T4 - hellingshoek ca. 30 tot 45 graden

#### Materiaal:

- \* 3 rode vlaggen
- \* 3 witte vlaggen
- \* 1 hindernisnummer
- \* markering van de hindernis route

#### Doel van de hindernis:

Het tonen van de juiste balans van het paard en de correcte zit van de ruiter en tijdens de hele oefening en het behouden van dezelfde gang.

#### Uitvoeringsfouten:

- \* Verstoring van de voorwaartse beweging, gangwissel
- \* niet onder controle, de hindernis verlaten
- \* Een stap achteruit zetten
- \* Weigering / Volte rijden
- \* Een gecorrigeerde parcoursfout

#### Stijlfouten:

- \* Onregelmatige voorwaartse beweging
- \* Incorrecte zit van de ruiter, niet over de stijgbeugels en licht rijden
- \* Paard en ruiter verliezen de balans tussen de twee hellingen
- \* Incorrecte hulpen van de ruiter
- \* Zijwaarts gaan van het paard

#### Strafpunten:

- \* Brutaliteit
- \* Gevaarlijke situatie / rijden
- \* Val van paard of ruiter, stop de ruiter
- \* Voet buiten de gemarkeerde route

#### Beoordeling:

##### Uitvoering:

- \* 7 punten, correcte uitvoering
- \* 4 punten, 1 fout
- \* 1 punt, 2 fouten
- \* 0 punten, 3 fouten

##### Stijl:

- \* Van +3 punten tot -2 punten o.a. voor recht rijden en zit van de ruiter

##### Strafpunten:

- \* Brutaliteit, overdreven inwerking van de ruiter, -5 punten
- \* Gevaarlijke situatie / rijden, -5 punten
- \* Val van paard of ruiter, stop de ruiter noteer 0 punten voor de PTV
- \* Voet buiten de gemarkeerde route, 0

Een 0 voor de uitvoering of een 0 bij strafpunten resulteert altijd in een 0 voor de proef.



### 3 PTV hindernis beschrijving

#### Figuur 8 rijden met één hand



#### Hinderniskenmerken:

- \* 2 tonnen die 15 meter uit elkaar staan
- \* de tonnen moeten ongeveer 1,30 meter hoog zijn
- \* Ingang ligt 10 meter voor de lijn tussen de 2 tonnen
- \* Uitgang ligt 10 meter na de lijn tussen de 2 tonnen
- \* Ingang / uitgang moet 4 meter breed zijn
- \* Rijrichting om rond te tonnen te rijden wordt bepaald door de PTV parcours bouwer
- \* Markering bij de ingang en uitgang, in het verlengde hiervan.

#### Niveau:

T1 t/m T4 zijn gelijk

#### Materiaal:

- \* 2 rode vlaggen
- \* 2 witte vlaggen
- \* 2 tonnen van minimaal 1 meter hoog
- \* hindernisnummer
- \* Letter A en B met 2 vlaggen, 1 rode en 1 witte

#### Doel van de hindernis:

het figuur 8 rijden met de teugels in één hand zonder de tonnen aan te raken en volgens het aangegeven parcours.

#### Uitvoeringsfouten:

- \* Ton aanraken
- \* Gangwissel, bij gangwissel wordt de laagste gang gerekend
- \* De hindernis verlaten, niet in controle
- \* Een stap achteruit zetten
- \* Weigering / Volte rijden
- \* Een gecorrigeerde parcoursfout

#### Toegestane gang:

- \* Galop
- \* Draf
- \* Stap (Niet voor T3/T4)

#### Strafpunten:

- \* Omverrijden 1 of twee tonnen
- \* De teugels vast pakken met 2 handen
- \* Brutaliteit
- \* Gevaarlijke situatie / rijden
- \* Val van paard of ruiter, stop de ruiter
- \* Voet buiten de markering

#### Beoordeling:

##### Uitvoering:

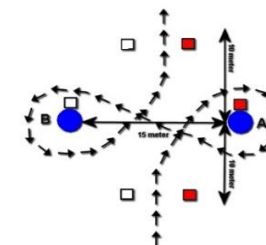
- \* 7 punten, correcte uitvoering
- \* 4 punten, 1 fout
- \* 1 punt, 2 fouten
- \* 0 punten, 3 fouten

##### Gang:

- \* Galop, T1 t/m 4 +3 punten
- \* Draf, T1/T2 0 punten, T3/T4 -2 punten
- \* Stap, T1/T2 -2 punten, T3/T4 0 punten voor de hindernis

##### Strafpunten:

- \* Brutaliteit, overdreven inwerking van de ruiter, -5 punten
- \* Gevaarlijke situatie / rijden, -5 punten
- \* Met 2 handen de teugels vast houden, 0
- \* Omvergereden ton(nen), 0
- \* Val van paard of ruiter, stop de ruiter noteer 0 punten voor de PTV
- \* Voet buiten de markering, 0

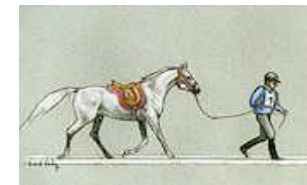


Een 0 voor de uitvoering of een 0 bij strafpunten resulteert altijd in een 0 voor de proef.



#### 4 - PTV hindernis beschrijving

##### Smalle doorgang aan de hand



##### Hinderniskenmerken:

- \* Recht voorwaartse beweging in een gang van balken
- \* Lengte 8 meter en moeten vastliggen op de grond
- \* Breedte van 0,50 tot 1,00 meter
  
- \* Geleiden met een losse teugel, liefst met een geleide lijn of leadrope er mag geen inwerking zijn op het bit, dit wordt beschouwd als brutaliteit

##### Niveau:

- T1 - 1,00 meter breed
- T2 - 1,00 meter breed
- T3 - 0,50 meter breed
- T4 - 0,50 meter breed

##### Materiaal:

- \* 2 rode vlaggen
- \* 2 witte vlaggen
- \* 1 hindernisnummer
- \* 4 balken van ieder 4 meter lang
- \* Balken moeten vast liggen

##### Doel van de hindernis:

Door de hindernis lopen zonder dat ruiter of paard de balken aanraken of overschrijden en tijdens de hele oefening dezelfde gang houden.  
Paard geleiden met een losse teugel. Paard mag niet met zijn neus voorbij de schouder van de ruiter komen.

##### Uitvoeringsfouten:

- \* Paard of ruiter raken de balken aan of overschrijden deze
- \* Gangwissel, bij gangwissel wordt de laagste gang gerekend
- \* niet onder controle, de hindernis verlaten
- \* Een stap achteruit zetten
- \* Weigering / Volte rijden
- \* Een gecorrigeerde parcoursfout

##### Toegestane gang:

- \* Draf
- \* Stap

##### Strafpunten:

- \* Brutaliteit, trekken aan het bit
- \* Gevaarlijke methode, niet correct geleiden
- \* Hangende stijgbeugels
- \* Val van paard, stop de ruiter
- \* Voet buiten de balken

##### Beoordeling:

###### Uitvoering:

- \* 7 punten, correcte uitvoering
- \* 4 punten, 1 fout
- \* 1 punt, 2 fouten
- \* 0 punten, 3 fouten

###### Gang:

- \* Draf, +3 punten
- \* Stap, -2 punten

###### Strafpunten:

- \* Brutaliteit, overdreven inwerking van de ruiter, -5 punten
- \* Gevaarlijke methode, -5 punten
- \* Hangende stijgbeugels, -1 punt
- \* Voet buiten de balken, 0
- \* Val van paard, stop de ruiter noteer 0 punten voor de PTV

Een 0 voor de uitvoering of een 0 bij strafpunten resulteert altijd in een 0 voor de proef.



## 5 - PTV hindernis beschrijving

### Smalle doorgang onder de man



#### Hinderniskenmerken:

- \* Recht voorwaartse beweging in een gang van balken
- \* Lengte 8 meter en moeten vastliggen op de grond
- \* Breedte van 0,50 tot 1,0 meter
- \* voorkom hellingen

#### Niveau:

- T1 - 1,00 meter breed
- T2 - 1,00 meter breed
- T3 - 0,50 meter breed
- T4 - 0,50 meter breed

#### Materiaal:

- \* 2 rode vlaggen
- \* 2 witte vlaggen
- \* 1 hindernisnummer
- \* 4 balken van ieder 4 meter lang
- \* Balken moeten vast liggen

#### Doel van de hindernis:

Door de hindernis rijden zonder dat ruiter of paard de balken aanraken of deze overschrijden en tijdens de hele oefening dezelfde gang houden.

#### Uitvoeringsfouten:

- \* Paard of ruiter raken de balken aan of overschrijden deze
- \* Gangwissel, bij gangwissel wordt de laagste gang gerekend
- \* niet onder controle, de hindernis verlaten
- \* Een stap achteruit zetten
- \* Weigering / Volte rijden
- \* Een gecorrigeerde parcoursfout

#### Toegestane gang:

- \* Galop
- \* Draf
- \* Stap (Niet voor T3/T4)

#### Strafpunten:

- \* Brutaliteit
- \* Val van paard of ruiter, stop de ruiter
- \* Gevaarlijke situatie / rijden
- \* Voet buiten de balken

#### Beoordeling:

##### Uitvoering:

- \* 7 punten, correcte uitvoering
- \* 4 punten, 1 fout
- \* 1 punt, 2 fouten
- \* 0 punten, 3 fouten

##### Gang:

- \* Galop, T1 t/m 4 +3 punten
- \* Draf, T1/T2 0 punten, T3/T4 -2 punten
- \* Stap, T1/T2 -2 punten, T3/T4 0 punten voor de hindernis

##### Strafpunten:

- \* Brutaliteit, overdreven inwerking van de ruiter, -5 punten
- \* Gevaarlijke situatie / rijden, -5 punten
- \* Val van paard of ruiter, stop de ruiter noteer 0 punten voor de PTV
- \* Voet buiten de balken, 0

Een 0 voor de uitvoering of een 0 bij strafpunten resulteert altijd in een 0 voor de proef.



## 6 - PTV hindernis beschrijving

### Afsprong aan de hand



#### Hinderniskenmerken:

- \* Vrijstaande obstakel met een vaste ondergrond
- \* Hoogte van 0,60 tot 1,10 meter
- \* Breedte van 2 tot 3 meter
- \* Vanaf de afsprong moet het een vaste ondergrond zijn  
balken markeren de bovenkant en de onderkant van de afsprong
- \* Een route voor de ruiter mag op een juiste wijze aangebracht zijn,  
het paard mag deze route NIET volgen
- \* Afzetplaats en landingsplaats moeten zonder gevaar zijn
- \* Afzetplaats en landingsplaats moeten vlak zijn, er mag geen kuil zijn
- \* Geleiden met een losse teugel, liefst met een geleide lijn of leadrope  
er mag geen inwerking zijn op het bit, dit wordt beschouwd als brutaliteit

#### Niveau:

- T1 - hoogte max. 0,60 meter
- T2 - hoogte max. 0,60 meter
- T3 - hoogte max. 0,90 meter
- T4 - hoogte max. 1,10 meter

#### Materiaal:

- \* 1 rode vlag
- \* 1 witte vlag
- \* 1 hindernisnummer

#### Doel van de hindernis:

Legt de nadruk op de voorwaartse beweging van het paard en de correcte positie van de ruiter en de controle over het paard.  
Paard geleiden met een losse teugel. Gangwissel en vanuit stilstaand springen is toegestaan.

#### Uitvoeringsfouten:

- \* niet onder controle, de hindernis verlaten
- \* Een stap achteruit zetten
- \* Weigering / Volte rijden
- \* Gecorrigeerde parcoursfout

#### Stijlfouten:

- \* Incorrect de hindernis benaderen
- \* Incorrecte positie van de ruiter
- \* Uit balans van het paard en / of de ruiter
- \* Incorrecte hulpen van de ruiter
- \* Zijwaarts gaan van het paard

#### Strafpunten:

- \* Brutaliteit, trekken aan het bit
- \* Gevaarlijke methode, niet correct geleiden
- \* Hangende stijgbeugels
- \* Val van paard, stop de ruiter

#### Beoordeling:

##### Uitvoering:

- \* 7 punten, correcte uitvoering
- \* 4 punten, 1 fout
- \* 1 punt, 2 fouten
- \* 0 punten, 3 fouten

##### Stijl:

- \* Van +3 punten tot -2 punten o.a. voor de positie van de ruiter

##### Strafpunten:

- \* Brutaliteit, overdreven inwerking van de ruiter, -5 punten
- \* Gevaarlijke methode, -5 punten
- \* Hangende stijgbeugels, -1 punt
- \* Val van paard, stop de ruiter noteer 0 punten voor de PTV

Een 0 voor de uitvoering of een 0 bij strafpunten resulteert altijd in een 0 voor de proef.





## 7 - PTV hindernis beschrijving

### Afsprong onder de man



#### Hinderniskenmerken:

- \* Vrijstaande obstakel met een duidelijke rand en een vaste ondergrond
- \* Hoogte van 0,60 tot 1,10 meter
- \* Breedte van 2 tot 3 meter
- \* Afzetplaats en landingsplaats moeten zonder gevaar zijn
- \* Afzetplaats en landingsplaats moeten vlak zijn, er mag geen kuil zijn
- \* Vanaf de afsprong moet het een vaste ondergrond zijn
- \* balken markeren de bovenkant en de onderkant van de afsprong

#### Niveau:

- T1 - hoogte max. 0,60 meter
- T2 - hoogte max. 0,60 meter
- T3 - hoogte max. 0,90 meter
- T4 - hoogte max. 1,10 meter

#### Materiaal:

- \* 1 rode vlag
- \* 1 witte vlag
- \* 1 hindernisnummer

#### Doel van de hindernis:

Legt de nadruk op de voorwaartse beweging van het paard en de correcte benadering en houding van de ruiter.  
Gangwissel en vanuit stilstaand springen is toegestaan.

#### Uitvoeringsfouten:

- \* niet onder controle, de hindernis verlaten
- \* Een stap achteruit zetten
- \* Weigering / Volte rijden
- \* Gecorrigeerde parcoursfout

#### Stijlfouten:

- \* Onregelmatige voorwaartse beweging
- \* Incorrecte positie van de ruiter
- \* Zit niet ter hoogte van de loodlijn van de stijgbeugels en geen verlichte zit
- \* Uit balans van het paard of de ruiter
- \* Incorrecte hulpen van de ruiter
- \* Zijwaarts gaan van het paard

#### Strafpunten:

- \* Brutaliteit
- \* Gevaarlijke situatie / rijden
- \* Val van paard of ruiter, stop de ruiter

#### Beoordeling:

##### Uitvoering:

- \* 7 punten, correcte uitvoering
- \* 4 punten, 1 fout
- \* 1 punt, 2 fouten
- \* 0 punten, 3 fouten

##### Stijl:

- \* Van +3 punten tot -2 punten o.a. voor de zit van de ruiter

##### Strafpunten:

- \* Brutaliteit, overdreven inwerking van de ruiter, -5 punten
- \* Gevaarlijke situatie / rijden, -5 punten
- \* Val van paard of ruiter, stop de ruiter noteer 0 punten voor de PTV

Een 0 voor de uitvoering of een 0 bij strafpunten resulteert altijd in een 0 voor de proef.



## 8 - PTV hindernis beschrijving



### Opsprong aan de hand

#### Hinderniskenmerken:

- \* Vrijstaande obstakel met een duidelijke rand en vaste ondergrond
- \* Hoogte van 0,50 tot 0,90 meter
- \* Breedte van 2 tot 3 meter
- \* De opsprong moet een vaste ondergrond zijn
- balken markeren de bovenkant en de onderkant van de opsprong
- \* Een route voor de ruiter mag op een juiste wijze aangebracht zijn, het paard mag deze route NIET volgen
- \* Afzetplaats en landingsplaats moeten vlak zijn, er mag geen kuil zijn
- \* Afzetplaats en landingsplaats moeten zonder gevaar zijn
- \* Geleiden met een losse teugel, liefst met een geleide lijn of leadrope
- er mag geen inwerking zijn op het bit, dit wordt beschouwd als brutaliteit

#### Niveau:

- T1 - hoogte max. 0,50 meter
- T2 - hoogte max. 0,50 meter
- T3 - hoogte max. 0,90 meter
- T4 - hoogte max. 0,90 meter

#### Materiaal:

- \* 1 rode vlag
- \* 1 witte vlag
- \* 1 hindernisnummer

#### Doel van de hindernis:

Legt de nadruk op de voorwaartse beweging van het paard, de correcte benadering en positie van de ruiter en de controle over het paard. Paard geleiden met een losse teugel. Gangwissel en vanuit stilstaand springen is toegestaan.

#### Uitvoeringsfouten:

- \* niet onder controle, de hindernis verlaten
- \* Een stap achteruit zetten
- \* Weigering / Volte rijden
- \* Gecorrigeerde parcoursfout

#### Stijlfouten:

- \* Onregelmatige voorwaartse beweging
- \* Incorrecte positie van de ruiter
- \* Uit balans van het paard of de ruiter
- \* Incorrecte hulpen van de ruiter
- \* Zijwaarts gaan van het paard

#### Strafpunten:

- \* Brutaliteit, trekken aan het bit
- \* Gevaarlijke methode, niet correct geleiden
- \* Hangende stijgbeugels
- \* Val van paard, stop de ruiter

#### Beoordeling:

##### Uitvoering:

- \* 7 punten, correcte uitvoering
- \* 4 punten, 1 fout
- \* 1 punt, 2 fouten
- \* 0 punten, 3 fouten

##### Stijl:

- \* Van +3 punten tot -2 punten o.a. voor de positie van de ruiter

##### Strafpunten:

- \* Brutaliteit, overdreven inwerking van de ruiter, -5 punten
- \* Gevaarlijke methode, -5 punten
- \* Hangende stijgbeugels, -1 punt
- \* Val van paard, stop de ruiter noteer 0 punten voor de PTV

Een 0 voor de uitvoering of een 0 bij strafpunten resulteert altijd in een 0 voor de proef.



## 9 - PTV hindernis beschrijving



### Opsprong onder de man

#### Hinderniskenmerken:

- \* Vrijstaande opstakel een duidelijke rand en een vaste ondergrond
- \* Hoogte van 0,60 tot 1,10 meter
- \* Breedte van 2 tot 3 meter
- \* Afzetplaats en landingsplaats moeten zonder gevaar zijn
- \* Afzetplaats en landingsplaats moeten vlak zijn, er mag geen kuil zijn
- \* Vanaf de opsprong moet het een vaste ondergrond zijn
- \* balken markeren de bovenkant en de onderkant van de afsprong

#### Niveau:

- T1 - hoogte max. 0,60 meter
- T2 - hoogte max. 0,60 meter
- T3 - hoogte max. 0,90 meter
- T4 - hoogte max. 1,10 meter

#### Materiaal:

- \* 1 rode vlag
- \* 1 witte vlag
- \* 1 hindernisnummer

#### Doel van de hindernis:

Legt de nadruk op de voorwaartse beweging van het paard en de correcte benadering en houding van de ruiter.  
Gangwissel en vanuit stilstaand springen is toegestaan.

#### Uitvoeringsfouten:

- \* niet onder controle, de hindernis verlaten
- \* Een stap achteruit zetten
- \* Weigering / Volte rijden
- \* Gecorrigeerde parcoursfout

#### Stijlfouten:

- \* Onregelmatige voorwaartse beweging
- \* Incorrecte positie van de ruiter
- \* Zit niet ter hoogte van de loodlijn van de stijgbeugels en geen verlichte zit
- \* Uit balans van het paard of de ruiter
- \* Incorrecte hulpen van de ruiter
- \* Zijwaarts gaan van het paard

#### Strafpunten:

- \* Brutaliteit
- \* Gevaarlijke situatie / rijden
- \* Val van paard of ruiter, stop de ruiter

#### Beoordeling:

##### Uitvoering:

- \* 7 punten, correcte uitvoering
- \* 4 punten, 1 fout
- \* 1 punt, 2 fouten
- \* 0 punten, 3 fouten

##### Stijl:

- \* Van +3 punten tot -2 punten o.a. voor de zit van de ruiter

##### Strafpunten:

- \* Brutaliteit, overdreven inwerking van de ruiter, -5 punten
- \* Gevaarlijke situatie / rijden, -5 punten
- \* Val van paard of ruiter, stop de ruiter noteer 0 punten voor de PTV

Een 0 voor de uitvoering of een 0 bij strafpunten resulteert altijd in een 0 voor de proef.



## 10 - PTV hindernis beschrijving



### Kuil

#### Hinderniskenmerken:

- \* Gelijkmatige bodemtoestand, die een regelmatige voorwaartse beweging toelaat.
- \* Hellingshoek ongeveer 30° tot 40°
- \* Lengte van iedere helling ongeveer 5 à 6 meter
- \* Aanrij breedte 2 tot 4 meter.

#### Niveau:

- T1 - hellingshoek ca. 30 tot 40 graden
- T2 - hellingshoek ca. 30 tot 40 graden
- T3 - hellingshoek ca. 30 tot 40 graden
- T4 - hellingshoek ca. 30 tot 40 graden

#### Materiaal:

- \* 3 rode vlaggen
- \* 3 witte vlaggen
- \* 1 hindernisnummer
- \* markering van de hindernis route

#### Doel van de hindernis:

Het tonen van kalmte en de juiste balans van het paard en de correcte zit van de ruiter en tijdens de hele oefening dezelfde gang houden.

#### Uitvoeringsfouten:

- \* Gangwissel
- \* niet onder controle, de hindernis verlaten
- \* Een stap achteruit zetten
- \* Weigering / Volte rijden
- \* Gecorrigeerde parcoursfout

#### Stijlfouten:

- \* Onregelmatige voorwaartse beweging
- \* Incorrecte zit van de ruiter
- \* Paard en / of ruiter verliezen de balans
- \* Zijwaarts gaan van het paard
- \* Paard blijft niet op de lijn van de helling

#### Strafpunten:

- \* Brutaliteit
- \* Gevaarlijke situatie / rijden
- \* Val van paard of ruiter, stop de ruiter
- \* Voet buiten de gemarkeerde route

#### Beoordeling:

##### Uitvoering:

- \* 7 punten, correcte uitvoering
- \* 4 punten, 1 fout
- \* 1 punt, 2 fouten
- \* 0 punten, 3 fouten

##### Stijl:

- \* Van +3 punten tot -2 punten o.a. voor recht rijden en zit van de ruiter

##### Strafpunten:

- \* Brutaliteit, overdreven inwerking van de ruiter, -5 punten
- \* Gevaarlijke situatie / rijden, -5 punten
- \* Val van paard of ruiter, stop de ruiter noteer 0 punten voor de PTV
- \* Voet buiten de gemarkeerde route, 0

Een 0 voor de uitvoering of een 0 bij strafpunten resulteert altijd in een 0 voor de proef.



## 11 - PTV hindernis beschrijving



### Trap af aan de hand

#### Hinderniskenmerken:

- \* Natuurlijke of kunstmatige trap
- \* Lengte 5 tot 10 meter afhankelijk van de hellingshoek
- \* Breedte minimaal 1 meter
- \* Treden: diepte 0,40 meter - hoogte 0,20 tot 0,30 meter

- \* Geleiden met een losse teugel, liefst met een geleide lijn of leadrope er mag geen inwerking zijn op het bit, dit wordt beschouwd als brutaliteit

#### Niveau:

- T1 - ongeveer 8 treden afhankelijk van de hellingshoek
- T2 - ongeveer 8 treden afhankelijk van de hellingshoek
- T3 - ongeveer 8 treden afhankelijk van de hellingshoek
- T4 - ongeveer 8 treden afhankelijk van de hellingshoek

#### Materiaal:

- \* 2 rode vlaggen
- \* 2 witte vlaggen
- \* 1 hindernisnummer
- \* Markering van de hindernis route

#### Doel van de hindernis:

Legt de nadruk op kalmte en balans van het paard, correcte positie van de ruiter en controle over het paard.  
Paard geleiden met een losse teugel. **Verplichte gang is stap.**

#### Uitvoeringsfouten:

- \* Gangwissel
- \* niet onder controle, de hindernis verlaten
- \* Een stap achteruit zetten
- \* Weigering / Volte rijden
- \* Gecorrigeerde parcoursfout

#### Stijlfouten:

- \* Onregelmatige voorwaartse beweging
- \* Incorrecte positie van de ruiter
- \* Uit balans van het paard of de ruiter
- \* Incorrecte hulpen van de ruiter
- \* Zijwaarts gaan van het paard

#### Strafpunten:

- \* Brutaliteit, trekken aan het bit
- \* Gevaarlijke methode, niet correct geleiden
- \* Hangende stijgbeugels
- \* Val van paard, stop de ruiter
- \* Voet buiten de markering
- \* Hindernis moet verplicht in stap genomen worden

#### Beoordeling:

##### Uitvoering:

- \* 7 punten, correcte uitvoering
- \* 4 punten, 1 fout
- \* 1 punt, 2 fouten
- \* 0 punten, 3 fouten

##### Stijl:

- \* Van +3 punten tot -2 punten o.a. voor de positie van de ruiter

##### Strafpunten:

- \* Brutaliteit, overdreven inwerking van de ruiter, -5 punten
- \* Gevaarlijke methode, -5 punten
- \* Hangende stijgbeugels, -1 punt
- \* Val van paard, stop de ruiter noteer 0 punten voor de PTV
- \* Voet buiten de markering, 0

- \* **Hindernis niet in stap, 0 punten voor de hindernis**

Een 0 voor de uitvoering of een 0 bij strafpunten resulteert altijd in een 0 voor de proef.



## 12 - PTV hindernis beschrijving

### Trap af onder de man



#### Hinderniskenmerken:

- \* Natuurlijke of kunstmatige trap
- \* Lengte 5 tot 10 meter afhankelijk van de hellingshoek
- \* Breedte minimaal 1 meter
- \* Treden: diepte 0,40 meter - hoogte 0,20 tot 0,30 meter

#### Niveau:

- T1 - ongeveer 8 treden afhankelijk van de hellingshoek
- T2 - ongeveer 8 treden afhankelijk van de hellingshoek
- T3 - ongeveer 8 treden afhankelijk van de hellingshoek
- T4 - ongeveer 8 treden afhankelijk van de hellingshoek

#### Materiaal:

- \* 2 rode vlaggen
- \* 2 witte vlaggen
- \* 1 hindernisnummer
- \* Markering van de hindernis route

#### Doel van de hindernis:

Legt de nadruk op kalmte en balans van het paard, correcte positie van de ruiter en controle over het paard.

**Verplichte gang is stap.**

#### Uitvoeringsfouten:

- \* Gangwissel
- \* niet onder controle, de hindernis verlaten
- \* Een stap achteruit zetten
- \* Weigering / Volte rijden
- \* Gecorrigeerde parcoursfout

#### Stijlfouten:

- \* Onregelmatige voorwaartse beweging
- \* Incorrecte zit van de ruiter
- \* Uit balans van het paard of de ruiter
- \* Incorrecte hulpen van de ruiter
- \* Zijwaarts gaan van het paard

#### Strafpunten:

- \* Brutaliteit
- \* Gevaarlijke situatie / rijden
- \* Val van paard of ruiter, stop de ruiter
- \* Voet buiten de markering
- \* Hindernis moet verplicht in stap genomen worden

#### Beoordeling:

##### Uitvoering:

- \* 7 punten, correcte uitvoering
- \* 4 punten, 1 fout
- \* 1 punt, 2 fouten
- \* 0 punten, 3 fouten

##### Stijl:

- \* Van +3 punten tot -2 punten o.a. voor de zit van de ruiter

##### Strafpunten:

- \* Brutaliteit, overdreven inwerking van de ruiter, -5 punten
- \* Gevaarlijke situatie / rijden, -5 punten
- \* Val van paard of ruiter, stop de ruiter noteer 0 punten voor de PTV
- \* Voet buiten de markering, 0

**\* Hindernis niet in stap, 0 punten voor de hindernis**

Een 0 voor de uitvoering of een 0 bij strafpunten resulteert altijd in een 0 voor de proef.



## 13 - PTV hindernis beschrijving

### Trap op aan de hand



#### Hinderniskenmerken:

- \* Natuurlijke of kunstmatige trap
- \* Lengte 5 tot 10 meter afhankelijk van de hellingshoek
- \* Breedte minimaal 1 meter
- \* Treden: diepte 0,40 meter - hoogte 0,20 tot 0,30 meter
  
- \* Geleiden met een losse teugel, liefst met een geleide lijn of leadrope er mag geen inwerking zijn op het bit, dit wordt beschouwd als brutaliteit

#### Niveau:

- T1 - ongeveer 8 treden afhankelijk van de hellingshoek
- T2 - ongeveer 8 treden afhankelijk van de hellingshoek
- T3 - ongeveer 8 treden afhankelijk van de hellingshoek
- T4 - ongeveer 8 treden afhankelijk van de hellingshoek

#### Materiaal:

- \* 2 rode vlaggen
- \* 2 witte vlaggen
- \* 1 hindernisnummer
- \* Markering van de hindernis route

#### Doel van de hindernis:

Legt de nadruk op kalmte en balans van het paard, correcte positie van de ruiter en controle over het paard.  
Paard geleiden met een losse teugel. **Verplichte gang is stap.**

#### Uitvoeringsfouten:

- \* Gangwissel
- \* niet onder controle, de hindernis verlaten
- \* Een stap achteruit zetten
- \* Weigering / Volte rijden
- \* Gecorrigeerde parcoursfout

#### Stijlfouten:

- \* Onregelmatige voorwaartse beweging
- \* Incorrecte positie van de ruiter
- \* Uit balans van het paard of de ruiter
- \* Incorrecte hulpen van de ruiter
- \* Zijwaarts gaan van het paard

#### Strafpunten:

- \* Brutaliteit, trekken aan het bit
- \* Gevaarlijke methode, niet correct geleiden
- \* Hangende stijgbeugels
- \* Val van paard, stop de ruiter
- \* Voet buiten de markering
- \* Hindernis moet verplicht in stap genomen worden

#### Beoordeling:

##### Uitvoering:

- \* 7 punten, correcte uitvoering
- \* 4 punten, 1 fout
- \* 1 punt, 2 fouten
- \* 0 punten, 3 fouten

##### Stijl:

- \* Van +3 punten tot -2 punten o.a. voor de positie van de ruiter

##### Strafpunten:

- \* Brutaliteit, overdreven inwerking van de ruiter, -5 punten
- \* Gevaarlijke situatie / rijden, -5 punten
- \* Hangende stijgbeugels, -1 punt
- \* Val van paard, stop de ruiter noteer 0 punten voor de PTV
- \* Voet buiten de markering, 0
- \* **Hindernis niet in stap, 0 punten voor de hindernis**

Een 0 voor de uitvoering of een 0 bij strafpunten resulteert altijd in een 0 voor de proef.



## 14 - PTV hindernis beschrijving

### Trap op onder de man



#### Hinderniskenmerken:

- \* Natuurlijke of kunstmatige trap
- \* Lengte 5 tot 10 meter afhankelijk van de hellingshoek
- \* Breedte minimaal 1 meter
- \* Treden: diepte 0,40 meter - hoogte 0,20 tot 0,30 meter

#### Niveau:

- T1 - ongeveer 8 treden afhankelijk van de hellingshoek
- T2 - ongeveer 8 treden afhankelijk van de hellingshoek
- T3 - ongeveer 8 treden afhankelijk van de hellingshoek
- T4 - ongeveer 8 treden afhankelijk van de hellingshoek

#### Materiaal:

- \* 2 rode vlaggen
- \* 2 witte vlaggen
- \* 1 hindernisnummer
- \* Markering van de hindernis route

#### Doel van de hindernis:

Legt de nadruk op kalmte en balans van het paard, correcte positie van de ruiter en controle over het paard.

**Verplichte gang is stap.**

#### Uitvoeringsfouten:

- \* Gangwissel
- \* niet onder controle, de hindernis verlaten
- \* Een stap achteruit zetten
- \* Weigering / Volte rijden
- \* Gecorrigeerde parcoursfout

#### Stijlfouten:

- \* Onregelmatige voorwaartse beweging
- \* Incorrecte zit van de ruiter
- \* Uit balans van het paard of de ruiter
- \* Incorrecte hulpen van de ruiter
- \* Zijwaarts gaan van het paard

#### Strafpunten:

- \* Brutaliteit
- \* Gevaarlijke situatie / rijden
- \* Val van paard of ruiter, stop de ruiter
- \* Voet buiten de markering
- \* Hindernis moet verplicht in stap genomen worden

#### Beoordeling:

##### Uitvoering:

- \* 7 punten, correcte uitvoering
- \* 4 punten, 1 fout
- \* 1 punt, 2 fouten
- \* 0 punten, 3 fouten

##### Stijl:

- \* Van +3 punten tot -2 punten o.a. voor de zit van de ruiter

##### Strafpunten:

- \* Brutaliteit, overdreven inwerking van de ruiter, -5 punten
- \* Gevaarlijke situatie / rijden, -5 punten
- \* Val van paard of ruiter, stop de ruiter noteer 0 punten voor de PTV
- \* Voet buiten de markering, 0

**\* Hindernis niet in stap, 0 punten voor de hindernis**

Een 0 voor de uitvoering of een 0 bij strafpunten resulteert altijd in een 0 voor de proef.





## 15 - PTV hindernis beschrijving

### Sloot aan de hand



#### Hinderniskenmerken:

- \* Natuurlijke of kunstmatige sloot met duidelijke kanten
- \* Vaste ondergrond
- \* Afzetplaats en landingsplaats moeten zonder gevaar zijn
- \* Breedte van 50 tot 110 cm
- \* Breedte 3 tot 4 meter
- \* Geleiden met een losse teugel, liefst met een geleide lijn of leadrope er mag geen inwerking zijn op het bit, dit wordt beschouwd als brutaliteit

#### Niveau:

- T1 - maximale breedte 50 cm
- T2 - maximale breedte 50 cm
- T3 - maximale breedte 90 cm
- T4 - maximale breedte 110 cm

#### Materiaal:

- \* 1 rode vlag
- \* 1 witte vlag
- \* 1 hindernisnummer

#### Doel van de hindernis:

Legt de nadruk op de voorwaartse beweging van het paard en de correcte positie van de ruiter.  
Paard geleiden met een losse teugel. Een gangwissel of springen vanuit stilstaand is toegestaan.

#### Uitvoeringsfouten:

- \* Niet onder controle, de hindernis verlaten
- \* Een stap achteruit zetten
- \* Weigering / Volte rijden
- \* Gecorrigeerde parcoursfout

#### Stijlfouten:

- \* Onregelmatige voorwaartse beweging
- \* Incorrecte positie van de ruiter
- \* Uit balans van het paard of de ruiter
- \* Incorrecte hulpen van de ruiter
- \* Zijwaarts gaan van het paard

#### Strafpunten:

- \* Brutaliteit, trekken aan het bit
- \* Gevaarlijke methode, niet correct geleiden
- \* Hangende stijgbeugels
- \* Val van paard, stop de ruiter

#### Beoordeling:

##### Uitvoering:

- \* 7 punten, correcte uitvoering
- \* 4 punten, 1 fout
- \* 1 punt, 2 fouten
- \* 0 punten, 3 fouten

##### Stijl:

- \* Van +3 punten tot -2 punten o.a. voor de positie van de ruiter

##### Strafpunten:

- \* Brutaliteit, overdreven inwerking van de ruiter, -5 punten
- \* Gevaarlijke situatie / rijden, -5 punten
- \* Hangende stijgbeugels, -1 punt
- \* Val van paard, stop de ruiter noteer 0 punten voor de PTV

Een 0 voor de uitvoering of een 0 bij strafpunten resulteert altijd in een 0 voor de proef.



## 16 - PTV hindernis beschrijving

### Sloot onder de man



#### Hinderniskenmerken:

- \* Natuurlijke of kunstmatige sloot met duidelijke kanten
- \* Vaste ondergrond
- \* Afzetplaats en landingsplaats moeten zonder gevaar zijn
- \* Het is mogelijk om zonder springen deze hindernis te nemen
- \* Mag water inzitten of droog zijn
- \* Breedte 3 tot 4 meter
- \* Diepte 0,50 tot 1 meter

#### Niveau:

- T1 - maximale breedte 50 cm
- T2 - maximale breedte 50 cm
- T3 - maximale breedte 130 cm
- T4 - maximale breedte 150 cm

#### Materiaal:

- \* 2 rode vlaggen
- \* 2 witte vlaggen
- \* 1 hindernisnummer

#### Doel van de hindernis:

Legt de nadruk op de voorwaartse beweging van het paard en het correcte aanrijden als ook de correcte houding van de ruiter.  
Mag met of zonder sprong genomen worden. Een gangwissel of springen vanuit stilstaand is toegestaan.

#### Uitvoeringsfouten:

- \* Niet onder controle, de hindernis verlaten
- \* Een stap achteruit zetten
- \* Weigering / Volte rijden
- \* Gecorrigeerde parcoursfout

#### Stijlfouten:

- \* Onregelmatige voorwaartse beweging
- \* Incorrecte positie van de ruiter
- \* Zit niet ter hoogte van de loodlijn van de stijgbeugels en geen verlichte zit
- \* Uit balans van het paard of de ruiter
- \* Incorrecte hulpen van de ruiter
- \* Zijwaarts gaan van het paard

#### Strafpunten:

- \* Brutaliteit
- \* Gevaarlijke situatie / rijden
- \* Val van paard of ruiter, stop de ruiter

#### Beoordeling:

##### Uitvoering:

- \* 7 punten, correcte uitvoering
- \* 4 punten, 1 fout
- \* 1 punt, 2 fouten
- \* 0 punten, 3 fouten

##### Stijl:

- \* Van +3 punten tot -2 punten o.a. voor de zit van de ruiter

##### Strafpunten:

- \* Brutaliteit, overdreven inwerking van de ruiter, -5 punten
- \* Gevaarlijke situatie / rijden, -5 punten
- \* Val van paard of ruiter, stop de ruiter noteer 0 punten voor de PTV

Een 0 voor de uitvoering of een 0 bij strafpunten resulteert altijd in een 0 voor de proef.



## 17 - PTV hindernis beschrijving



### Waterpassage

#### Hinderniskenmerken:

- \* Natuurlijke of kunstmatige waterpartij
- \* Indien mogelijk zonder duidelijke randen
- \* Lengte minimaal 4 meter
- \* Breedte 3 tot 5 meter
- \* Diepte (bij benadering) 0,50 tot 1 meter
- \* Hindernis in stap nemen

#### Niveau:

- T1 - maximale diepte 50 cm
- T2 - maximale diepte 50 cm
- T3 - diepte 50 tot 100 cm
- T4 - diepte 50 tot 100 cm

#### Materiaal:

- \* 2 rode vlaggen
- \* 2 witte vlaggen
- \* 1 hindernisnummer
- \* Markering van de hindernis route

#### Doel van de hindernis:

Het tonen van een gewillig en vastbesloten voorwaartse beweging van het paard en de correcte hulpen van de ruiter.

#### Verplichte gang is stap.

#### Uitvoeringsfouten:

- \* Gangwissel
- \* Niet onder controle, de hindernis verlaten
- \* Een stap achteruit zetten
- \* Weigering / Volte rijden
- \* Gecorrigeerde parcoursfout

#### Stijlfouten:

- \* Onregelmatige voorwaartse beweging
- \* Incorrecte hulpen van de ruiter
- \* Uit balans van het paard of de ruiter
- \* Zijwaarts gaan van het paard

#### Strafpunten:

- \* Brutaliteit
- \* Gevaarlijke situatie / rijden
- \* Val van paard of ruiter, stop de ruiter
- \* Paard komt buiten de markering van de route
- \* Hindernis moet verplicht in stap genomen worden

#### Beoordeling:

##### Uitvoering:

- \* 7 punten, correcte uitvoering
- \* 4 punten, 1 fout
- \* 1 punt, 2 fouten
- \* 0 punten, 3 fouten

##### Stijl:

- \* Van +3 punten tot -2 punten o.a. voor de zit van de ruiter

##### Strafpunten:

- \* Brutaliteit, overdreven inwerking van de ruiter, -5 punten
- \* Gevaarlijke situatie / rijden, -5 punten
- \* Val van paard of ruiter, stop de ruiter noteer 0 punten voor de PTV
- \* Paard buiten de markering van de route, 0
- \* **Hindernis niet in stap, 0 punten voor de hindernis**

Een 0 voor de uitvoering of een 0 bij strafpunten resulteert altijd in een 0 voor de proef.



## 18 - PTV hindernis beschrijving



### Heg (Bezembak)

#### Hinderniskenmerken:

- \* Natuurlijk of kunstmatige heg (bezembak)
- \* Een vaste balk op de hoogte van 30 tot 60 cm aan de voorkant van de heg
- \* De springhoogte is de hoogte van het compacte gedeelte
- \* Een grondbalk voor de hindernis
- \* Hoogte van 0,60 tot 1,10 meter
- \* Dikte van de heg maximaal 50 cm
- \* Breedte 3 tot 4 meter

#### Niveau:

- T1 - hoogte max. 0,60 meter
- T2 - hoogte max. 0,60 meter
- T3 - hoogte max. 0,90 meter
- T4 - hoogte max. 1,10 meter

#### Materiaal:

- \* 1 rode vlag
- \* 1 witte vlag
- \* 1 hindernisnummer

#### Doel van de hindernis:

Legt de nadruk op de voorwaartse beweging van het paard en de correcte benadering en houding van de ruiter.  
De hindernis moet gesprongen worden. Gangwissel en vanuit stilstaand springen is toegestaan.

#### Uitvoeringsfouten:

- \* niet onder controle, de hindernis verlaten
- \* Een stap achteruit zetten
- \* Weigering / Volte rijden
- \* Gecorrigeerde parcoursfout

#### Stijlfouten:

- \* onregelmatige voorwaartse beweging
- \* Incorrecte positie van de ruiter
- \* Zit niet ter hoogte van de loodlijn van de stijgbeugels en geen verlichte zit
- \* Uit balans van het paard of de ruiter
- \* Incorrecte hulpen van de ruiter
- \* Zijwaarts gaan van het paard

#### Strafpunten:

- \* Brutaliteit
- \* Gevaarlijke situatie / rijden
- \* Val van paard of ruiter, stop de ruiter

#### Beoordeling:

##### Uitvoering:

- \* 7 punten, correcte uitvoering
- \* 4 punten, 1 fout
- \* 1 punt, 2 fouten
- \* 0 punten, 3 fouten

##### Stijl:

- \* Van +3 punten tot -2 punten o.a. voor de zit van de ruiter

##### Strafpunten:

- \* Brutaliteit, overdreven inwerking van de ruiter, -5 punten
- \* Gevaarlijke situatie / rijden, -5 punten
- \* Val van paard of ruiter, stop de ruiter noteer 0 punten voor de PTV

Een 0 voor de uitvoering of een 0 bij strafpunten resulteert altijd in een 0 voor de proef.



## 19 - PTV hindernis beschrijving



### Onbeweeglijk stil staan

#### Hinderniskenmerken:

- \* De ruiter mag de hindernis onder de man of aan de hand betreden
- \* Aan de hand moeten de stijgbeugels opgestoken zijn
- \* Bij het betreden van de 4m cirkel start de eerste tijd
- \* De ruiter heeft 10 tot 15 sec de tijd om het paard in de 4m cirkel stil te zetten
- \* Is de ruiter tussen de 4m en 8m cirkel (neutrale zone) wordt iedere actie van de ruiter gezien als een fout. In deze zone wordt geen tijd genoteerd.
- \* Staat de ruiter buiten de 8m cirkel start de tweede tijd.
- \* De ruiter moet stilstaan, paard mag binnen de 4m cirkel bewegen.
- \* Teugels moeten los over de hals van het paard liggen
- \* Stemhulpen zijn toegestaan
- \* De tijd stopt zodra de ruiter beweegt of het paard uit de 4m cirkel stapt.
- \* Indien adh geleiden met een losse teugel, liefst met een geleide lijn of leadrope er mag geen inwerking zijn op het bit, dit wordt beschouwd als brutaliteit

#### Niveau:

- T1 - tijd opstellen 15 sec, 10 sec stil staan
- T2 - tijd opstellen 15 sec, 10 sec stil staan
- T3 - tijd opstellen 10 sec, 10 sec stil staan
- T4 - tijd opstellen 10 sec, 10 sec stil staan

#### Materiaal:

- \* 1 rode vlag
- \* 1 witte vlag
- \* 1 hindernisnummer
- \* Binnen cirkel van 4 meter
- \* Buiten cirkel van 8 meter
- \* Markering van zand, verf, etc.
- \* Stopwatch, liefst 2 stuks

**NB zorg voor een afgesloten ruimte dit voorkomt dat een paard ontsnapt**

#### Doel van de hindernis:

Het tonen van gehoorzaamheid en kalmte van het paard.

#### Uitvoering:

- \* Het paard moet 10 sec in de 4m cirkel blijven
- \* De ruiter krijgt 1 punt per seconde dat het paard in de 4m cirkel blijft

#### Uitvoeringsfouten:

- \* Ruiter actie:  
maakt gebaren, steekt zijn arm omhoog, beweegt zijn zweep etc.
- \* Iedere actie geeft strafpunten

#### Strafpunten:

- \* Brutaliteit, trekken aan het bit
- \* Gevaarlijke methode, niet correct geleiden
- \* Hangende stijgbeugels indien aan de hand
- \* Val van paard of ruiter, stop de ruiter
- \* Voet buiten de cirkel

#### Beoordeling:

##### Uitvoering:

- \* 1 punt per sec in de 4m cirkel tot maximaal 10 sec (10 punten)

##### Uitvoeringsfouten:

- \* 1 actie, -3 punten
- \* 2 acties, -6 punten
- \* 3 acties, -10 punten

##### Strafpunten:

- \* Brutaliteit, overdreven inwerking van de ruiter, -5 punten
- \* Gevaarlijke situatie / rijden, -5 punten
- \* Hangende stijgbeugels indien aan de hand, -1 punt
- \* Val van paard of ruiter, stop de ruiter noteer 0 punten voor de PTV
- \* Tijdsoverschrijding opstellen, 0
- \* Voet de cirkel, 0 punten voor de hindernis

Een 0 voor de uitvoering of een 0 bij strafpunten resulteert altijd in een 0 voor de proef.



## 20 - PTV hindernis beschrijving

### Onbeweeglijk stil staan onder de man



#### Hinderniskenmerken:

- \* Het onbeweeglijk stil staan onder de man op een vlakke ondergrond in een cirkel van 2,5 meter
- \* De ruiter rijdt de hindernis binnen in het zadel
- \* Zodra de eerste voet van het paard de 2,5m cirkel betreedt start de eerste tijd
- \* De ruiter heeft 10 tot 20 sec de tijd om het paard in de 2,5 m cirkel stil te zetten
- \* De ruiter mag GEEN strafpunten krijgen voor een volte tijdens het opstellen
- \* De eerste tijd wordt gestopt, als de teugels los over de hals v.h. paard liggen
- \* De tweede tijd (stil staan) start zodra de ruiter de teugels heeft losgelaten de teugel moeten los over de hals van het paard liggen en niet op het zadel
- \* Stemhulpen zijn toegestaan
- \* De tijd stopt zodra de ruiter de teugels opneemt of het paard een voet buiten de 2,5 m cirkel zet
- \* Parcoursbouwer mag een ingang en uitgang maken

#### Doel van de hindernis:

Het tonen van gehoorzaamheid en kalmte van het paard.

#### Uitvoering:

- \* Het paard moet 10 sec in de 2,5 cirkel blijven
- \* De ruiter krijgt 1 punt per seconde dat het paard in de 2,5m cirkel blijft

#### Uitvoerings fouten:

- \* kunnen gemaakt worden voor of tijdens het opstellen in de 2,5m cirkel
- \* niet onder controle, de hindernis verlaten
- \* Een stap achteruit zetten
- \* Weigering / Volte rijden voor de hindernis
- \* Gecorrigeerde parcoursfout
- \* Iedere actie geeft strafpunten

#### Strafpunten:

- \* Brutaliteit
- \* Gevaarlijke situatie / rijden
- \* Hangende stijgbeugels indien aan de hand de cirkel binnen loopt
- \* Val van paard of ruiter, stop de ruiter
- \* Voet buiten de cirkel

#### Niveau:

- T1 - tijd opstellen 20 sec, 10 sec stil staan
- T2 - tijd opstellen 20 sec, 10 sec stil staan
- T3 - tijd opstellen 10 sec, 10 sec stil staan
- T4 - tijd opstellen 10 sec, 10 sec stil staan

#### Materiaal:

- \* 1 rode vlag (eventueel 2 rode vlaggen indien er een in- / uitgang is)
- \* 1 witte vlag (eventueel 2 witte vlaggen indien er een in- / uitgang is)
- \* 1 hindernisnummer
- \* Cirkel van 2,5 meter
- \* Markering van zand, verf, etc.
- \* Stopwatch, 2 stuks
- \* Mag een ingang hebben maar moet op de diameter van de cirkel staan

#### Beoordeling:

##### Uitvoering:

- \* 1 punt per sec in de 2,5m cirkel tot maximaal 10 sec (10 punten)

##### Uitvoering tijdens het opstellen

- \* 1 actie, -3 punten
- \* 2 acties, -6 punten
- \* 3 acties, -10 punten

##### Strafpunten:

- \* Brutaliteit, overdreven inwerking van de ruiter, -5 punten
- \* Gevaarlijke situatie / rijden, -5 punten
- \* Val van paard of ruiter, stop de ruiter noteer 0 punten voor de PTV
- \* Hangende stijgbeugel, -1 punt indien aan de hand de cirkel binnen loopt
- \* Tijdsoverschrijding opstellen in 2,5m cirkel, 0
- \* Voet buiten de cirkel, 0 punten voor de hindernis

Een 0 voor de uitvoering of een 0 bij strafpunten resulteert altijd in een 0 voor de proef.



## 21 - PTV hindernis beschrijving

### Labyrint aan de hand



#### Hinderniskenmerken:

- \* Slalom door een balkenlabyrint in de vorm van twee in elkaar grijpende U's
- \* balken liggen op blokjes, verhoging afhankelijk van niveau
- \* Doorgang 0,90 meter
- \* Lengte 4 meter
- \* Hoogte blokjes 20 tot 30cm
  
- \* Geleiden met een losse teugel, liefst met een geleide lijn of leadrope  
er mag geen inwerking zijn op het bit, dit wordt beschouwd als brutaliteit

#### Niveau:

- T1 - doorgang 0,90m breed, balken op lage blokjes
- T2 - doorgang 0,90m breed, balken op lage blokjes
- T3 - doorgang 0,90m breed, balken op blokjes
- T4 - doorgang 0,90m breed, balken op blokjes

#### Materiaal:

- \* 2 rode vlaggen
- \* 2 witte vlaggen
- \* 1 hindernisnummer
- \* 2 balken van 4 m lang, 2 balken van 2,20 m en 2 balken van 1,80 m lang

#### Doel van de hindernis:

Het tonen van een gewillig en vastbesloten voorwaartse beweging van het paard en de correcte hulpen van de ruiter.  
Paard geleiden met een losse teugel. **Verplichte gang is stap.**

#### Uitvoeringsfouten:

- \* Paard of ruiter raken de balken aan, balk moet vallen
- \* Men zal slechts 1 fout aanrekenen per zijde
- \* Verstoring van de voorwaartse beweging, gangwissel
- \* niet onder controle, de hindernis verlaten
- \* Een stap achteruit zetten
- \* Weigering / Volte rijden
- \* Gecorrigeerde parcoursfout

#### Stijlfouten:

- \* Geen gelijkmatige voorwaartse beweging
- \* Incorrecte hulpen van de ruiter
- \* Uit balans van het paard of de ruiter
- \* Zijwaarts gaan van het paard

#### Strafpunten:

- \* Brutaliteit, trekken aan het bit
- \* Gevaarlijke methode, niet correct geleiden
- \* Hangende stijgbeugels
- \* Voet buiten de hindernis
- \* Val van paard, stop de ruiter
- \* Hindernis moet verplicht in stap genomen worden

#### Beoordeling:

##### Uitvoering:

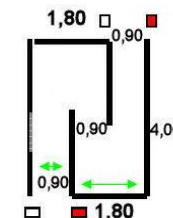
- \* 7 punten, correcte uitvoering
- \* 4 punten, 1 fout
- \* 1 punt, 2 fouten
- \* 0 punten, 3 fouten

##### Stijl:

- \* Van +3 punten tot -2 punten o.a. de positie van de ruiter

##### Strafpunten:

- \* Brutaliteit, overdreven inwerking van de ruiter, -5 punten
- \* Gevaarlijke situatie / rijden, -5 punten
- \* Hangende stijgbeugels, -1 punt
- \* Val van paard, stop de ruiter noteer 0 punten voor de PTV
- \* Voet buiten de hindernis, 0
- \* **Hindernis niet in stap, 0 punten voor de hindernis**



Een 0 voor de uitvoering of een 0 bij strafpunten resulteert altijd in een 0 voor de proef.



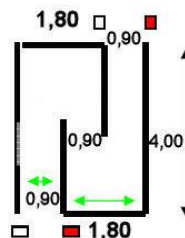
## 22 - PTV hindernis beschrijving

### Labyrint onder de man



#### Hinderniskenmerken:

- \* Slalom door een balkenlabyrint in de vorm van twee in elkaar grijpende U's
- \* balken liggen op blokjes, verhoging afhankelijk van niveau
- \* Doorgang 0,90 meter
- \* Lengte 4 meter
- \* Hoogte blokjes 20 tot 30cm



#### Niveau:

- T1 - doorgang 0,90m breed, balken op lage blokjes
- T2 - doorgang 0,90m breed, balken op lage blokjes
- T3 - doorgang 0,90m breed, balken op blokjes
- T4 - doorgang 0,90m breed, balken op blokjes

#### Materiaal:

- \* 2 rode vlaggen
- \* 2 witte vlaggen
- \* 1 hindernisnummer
- \* 2 balken van 4 m lang, 2 balken van 2,20 m en 2 balken van 1,80 m lang

#### Doel van de hindernis:

Het tonen van een gewillig en vastbesloten voorwaartse beweging van het paard en de correcte hulpen van de ruiter.

**Verplichte gang is stap.**

#### Uitvoeringsfouten:

- \* Paard of ruiter raken de balken aan, balk moet vallen
- \* Men zal slechts 1 fout aanrekenen per zijde
- \* Verstoring van de voorwaartse beweging, gangwissel
- \* niet onder controle, de hindernis verlaten
- \* Een stap achteruit zetten
- \* Weigering / Volte rijden
- \* Gecorrigeerde parcoursfout

#### Stijlfouten:

- \* Geen gelijkmatige voorwaartse beweging
- \* Incorrecte zit van de ruiter
- \* Incorrecte hulpen van de ruiter
- \* Uit balans van het paard of de ruiter
- \* Zijwaarts gaan van het paard

#### Strafpunten:

- \* Brutaliteit
- \* Gevaarlijke situatie / rijden
- \* Voet buiten de hindernis
- \* Val van paard of ruiter, stop de ruiter
- \* Hindernis moet verplicht in stap genomen worden

#### Beoordeling:

##### Uitvoering:

- \* 7 punten, correcte uitvoering
- \* 4 punten, 1 fout
- \* 1 punt, 2 fouten
- \* 0 punten, 3 fouten

##### Stijl:

- \* Van +3 punten tot -2 punten, o.a. de zit van de ruiter

##### Strafpunten:

- \* Brutaliteit, overdreven inwerking van de ruiter, -5 punten
- \* Gevaarlijke situatie / rijden, -5 punten
- \* Val van paard of ruiter, stop de ruiter noteer 0 punten voor de PTV
- \* Voet paard buiten de hindernis, 0
- \* **Hindernis niet in stap, 0 punten voor de hindernis**

Een 0 voor de uitvoering of een 0 bij strafpunten resulteert altijd in een 0 voor de proef.





## 23 - PTV hindernis beschrijving



### Opstijgen

#### Hinderniskenmerken:

- \* Het opstappen moet op een effen bodem plaatsvinden in een cirkel van 2,5 m
- \* Het paard moet in de cirkel halt houden en er moet zowel van links als van rechts opgestegen kunnen worden. De ruiter mag op het paard springen
- \* Ruiter moet eerst met beide voeten op de grond staan voor het opstijgen
- \* De parcoursbouwer bepaalt of de ruiter links of rechts opstijgt
- \* Zodra het paard een voet in de cirkel plaatst, heeft de ruiter 15 tot 20 sec de tijd om op te stijgen, tijdens het opstijgen mag het paard geen voet verzetten
- \* Het opstijgen is gereed zodra de ruiter beide voeten in een stijgbeugel heeft
- \* Gedraaide stijgbeugel(s) geeft 1 strafpunt
- \* Tijdsoverschrijding geeft 1 strafpunt per overschreden seconde
- \* De ruiter mag onder de man of aan de hand de cirkel betreden
- \* Indien aan de hand moeten de stijgbeugels opgestoken zijn
- \* Parcoursbouwer mag een ingang en uitgang maken

#### Niveau:

- T1 - 20 sec
- T2 - 20 sec
- T3 - 15 sec
- T4 - 15 sec

#### Materiaal:

- \* 1 rode vlag (eventueel 2 rode vlaggen indien er een in- / uitgang is)
- \* 1 witte vlag (eventueel 2 witte vlaggen indien er een in- / uitgang is)
- \* 1 hindernisnummer
- \* Cirkel van 2,5 meter
- \* Markering van zand, verf, etc.
- \* Stopwatch
- \* Mag een ingang hebben maar moet op de diameter van de cirkel staan

#### Doel van de hindernis:

Zowel ruiter als paard moeten rust uitstralen. Het gaat om de onbeweeglijkheid van het paard tijdens het opstappen en de precisie van de ruiter.

#### Uitvoeringsfouten:

- \* Elke voet die beweegt
- \* niet onder controle, de hindernis verlaten
- \* Een stap achteruit zetten
- \* Weigering / Volte rijden
- \* Gecorrigeerde parcoursfout

#### Stijlfouten:

- \* Uit balans van het paard of de ruiter
- \* De ruiter maakt het paard moeilijk door te veel met het been te bewegen
- \* Te lomp in het zadel gaan zitten

#### Strafpunten:

- \* Brutaliteit, trekken aan het bit
- \* Gevaarlijke situatie / rijden / methode
- \* Hangende stijgbeugels indien aan de hand
- \* Val van paard of ruiter, stop de ruiter
- \* Voet buiten de cirkel

#### Beoordeling:

- \* 7 punten, correcte uitvoering
- \* 4 punten, 1 fout
- \* 1 punt, 2 fouten
- \* 0 punten, 3 fouten

#### Stijl:

- \* Van +3 punten tot -2 punten voor de zit van de ruiter

#### Strafpunten:

- \* Brutaliteit, overdreven inwerking van de ruiter, -5 punten
- \* Gevaarlijke situatie / rijden, -5 punten
- \* Hangende stijgbeugels indien aan de hand, -1 punt
- \* Gedraaide stijgbeugel, -1
- \* Voet buiten de cirkel, 0
- \* Val van paard of ruiter, stop de ruiter noteer 0 punten voor de PTV
- \* Tijdsoverschrijding, -1 per overschreden seconde

Een 0 voor de uitvoering of een 0 bij strafpunten resulteert altijd in een 0 voor de proef.



## 24 - PTV hindernis beschrijving



### Dubbel sprong

#### Hinderniskenmerken:

- \* Een combinatie van 2 springhindernissen op een stabiele en vlakke grond
- \* Spronghoogte van 60 tot 110 cm.
- \* Breedte 3 m
- \* Afstand tussen de hindernissen zie tabel
- \* De eerste sprong moet altijd lager zijn dan de tweede sprong

#### Niveau:

- T1 - max. 60 cm hoog, 2 galopsprongen, 1e sprong 50 cm
- T2 - max. 60 cm hoog, 2 galopsprongen, 1e sprong 50 cm
- T3 - max. 90 cm hoog, 1 of 2 galopsprongen, 1e sprong 80 cm
- T4 - max. 110 cm hoog, 1 of 2 galopsprongen, 1e sprong 90 cm

#### Materiaal:

- \* 2 rode vlaggen
- \* 2 witte vlaggen
- \* 1 hindernisnummer
- \* 2 letters: A en B

#### Doel van de hindernis:

Benadrukt de voorwaartse beweging van het paard als ook het correct aanrijden en de houding en controle van de ruiter.  
Gangwissel en een sprong vanuit stilstand is toegestaan.

#### Uitvoeringsfouten:

- \* niet onder controle, de hindernis verlaten
- \* Een stap achteruit zetten
- \* Weigering
- \* Volte rijden
- \* Gecorrigeerde parcoursfout

#### Stijlfouten:

- \* Onregelmatige voorwaartse beweging
- \* Incorrecte zit van de ruiter
- \* Zit niet ter hoogte van de loodlijn van de stijgbeugels en geen verlichte zit
- \* Incorrecte hulpen van de ruiter
- \* Uit balans van het paard of de ruiter
- \* Zijwaarts gaan van het paard

#### Strafpunten:

- \* Brutaliteit
- \* Gevaarlijke situatie / rijden / methode
- \* Val van paard of ruiter, stop de ruiter

#### Beoordeling:

- \* 7 punten, correcte uitvoering
- \* 4 punten, 1 fout
- \* 1 punt, 2 fouten
- \* 0 punten, 3 fouten

#### Stijl:

- \* Van +3 punten tot -2 punten o.a. voor de zit van de ruiter

#### Strafpunten:

- \* Brutaliteit, overdreven inwerking van de ruiter, -5 punten
- \* Gevaarlijke situatie / rijden, -5 punten
- \* Val van paard of ruiter, stop de ruiter noteer 0 punten voor de PTV

Een 0 voor de uitvoering of een 0 bij strafpunten resulteert altijd in een 0 voor de proef.



**Afstand tussen de verschillende hindernissen:**

Verticaal (\*) - Verticaal (\*)  
Verticaal (\*) - Opsprong  
Verticaal (\*) - Afsprong  
Opsprong - Verticaal (\*)  
Afsprong - Verticaal (\*)  
Verticaal (\*) - Sloop  
Sloop - Verticaal (\*)  
Opsprong - Afsprong  
Afsprong - Opsprong  
Sloop - Sloop

(\*) Verticaal is een boomstam of een Heg

**24 - PTV hindernis beschrijving**

**Dubbel sprong  
Tabel**

<b>1 Galop sprong</b>	<b>2 Galopsprongen</b>
7.30 m	10.50 m
7 m	10 m
6 m	9.50 m
5.40 m	9.50 m
7 m	10 m
6.50 m	9.50 m
6.50 m	9.50 m
5.40 m	7.50 m
6 m	9.50 m
Bestaat niet voor zowel 1 als 2 galopsprongen	





## 25 - PTV hindernis beschrijving

### Brug aan de hand



#### Hinderniskenmerken:

- \* Een brug met 1 of 2 leuningen
- \* Breedte ongeveer 1 tot 1,50 m
- \* Lengte ongeveer 5 m
- \* Hoogte boven de grond 0,50 tot 1,20 m
- \* Voor T1 en T2 mag de brug op de grond liggen
- \* De brug moet in stap overwonnen worden
- \* Geleiden met een losse teugel, liefst met een geleide lijn of leadrope er mag geen inwerking zijn op het bit, dit wordt beschouwd als brutaliteit

#### Niveau:

- T1 - Breedte ongeveer 1,50 m
- T2 - Breedte ongeveer 1,50 m
- T3 - Breedte ongeveer 1 m
- T4 - Breedte ongeveer 1 m

#### Materiaal:

- \* 2 rode vlaggen
- \* 2 witte vlaggen
- \* 1 hindernisnummer
- \* 1 houten of ijzeren brug

#### Doel van de hindernis:

Het tonen van een kalm en evenwichtig paard en de juiste houding van de ruiter

**Verplichte gang is stap.**

#### Uitvoeringsfouten:

- \* Verstoring van de voorwaartse beweging, gangwissel
- \* niet onder controle, de hindernis verlaten
- \* Een stap achteruit zetten
- \* Weigering / Volte rijden
- \* Gecorrigeerde parcoursfout

#### Stijlfouten:

- \* Geen gelijkmatige voorwaartse beweging
- \* Incorrecte hulpen van de ruiter
- \* Uit balans van het paard of de ruiter
- \* Zijwaarts gaan van het paard

#### Strafpunten:

- \* Brutaliteit, trekken aan het bit
- \* Gevaarlijke methode, niet correct geleiden
- \* Hangende stijgbeugels
- \* Voet buiten de hindernis
- \* Val van paard, stop de ruiter
- \* Hindernis moet verplicht in stap genomen worden

#### Beoordeling:

##### Uitvoering:

- \* 7 punten, correcte uitvoering
- \* 4 punten, 1 fout
- \* 1 punt, 2 fouten
- \* 0 punten, 3 fouten

##### Stijl:

- \* Van +3 punten tot -2 punten o.a. voor de positie van de ruiter

##### Strafpunten:

- \* Brutaliteit, overdreven inwerking van de ruiter, -5 punten
- \* Gevaarlijke methode, -5 punten
- \* Hangende stijgbeugels, -1 punt
- \* Voet buiten de hindernis, 0
- \* Val van paard, stop de ruiter noteer 0 punten voor de PTV
- \* Hindernis niet in stap, 0 punten voor de hindernis

Een 0 voor de uitvoering of een 0 bij strafpunten resulteert altijd in een 0 voor de proef.



## 26 - PTV hindernis beschrijving



### Brug onder de man

#### Hinderniskenmerken:

- \* Een brug met 1 of 2 leuningen
- \* Breedte ongeveer 1 tot 1,50 m
- \* Voor T1 en T2 mag de brug op de grond liggen
- \* Lengte ongeveer 5 m
- \* Hoogte boven de grond 0,50 tot 1,20 m
- \* De brug moet in stap overwonnen worden
- \* De brug mag op de grond liggen, over water of tussen twee bermen etc.

#### Niveau:

- T1 - Breedte ongeveer 1,50 m
- T2 - Breedte ongeveer 1,50 m
- T3 - Breedte ongeveer 1 m
- T4 - Breedte ongeveer 1 m

#### Materiaal:

- \* 2 rode vlaggen
- \* 2 witte vlaggen
- \* 1 hindernisnummer
- 1 houten of ijzeren brug

#### Doel van de hindernis:

Het tonen van een gewillig en vastbesloten voorwaarts gereden paard in stap en een correcte houding van de ruiter

**Verplichte gang is stap.**

#### Uitvoeringsfouten:

- \* Verstoring van de voorwaartse beweging, gangwissel
- \* niet onder controle, de hindernis verlaten
- \* Een stap achteruit zetten
- \* Weigering / Volte rijden
- \* Gecorrigeerde parcoursfout

#### Stijlfouten:

- \* Geen gelijkmatige voorwaartse beweging
- \* Incorrecte hulpen van de ruiter
- \* Zit niet ter hoogte van de loodlijn van de stijgbeugels en geen verlichte zit
- \* Uit balans van het paard of de ruiter
- \* Zijwaarts gaan van het paard

#### Strafpunten:

- \* Brutaliteit
- \* Gevaarlijke methode
- \* Voet buiten de hindernis
- \* Val van paard of ruiter, stop de ruiter
- \* Hindernis moet verplicht in stap genomen worden

#### Beoordeling:

##### Uitvoering:

- \* 7 punten, correcte uitvoering
- \* 4 punten, 1 fout
- \* 1 punt, 2 fouten
- \* 0 punten, 3 fouten

##### Stijl:

- \* Van +3 punten tot -2 punten o.a. voor de zit van de ruiter

##### Strafpunten:

- \* Brutaliteit, overdreven inwerking van de ruiter, -5 punten
- \* Gevaarlijke methode, -5 punten
- \* Voet buiten de hindernis, 0
- \* Val van paard of ruiter, stop de ruiter noteer 0 punten voor de PTV
- \* **Hindernis niet in stap, 0 punten voor de hindernis**

Een 0 voor de uitvoering of een 0 bij strafpunten resulteert altijd in een 0 voor de proef.



## 27 - PTV hindernis beschrijving



### Berg op aan de hand

#### Hinderniskenmerken:

- \* Gelijkmatige bodemtoestand die het mogelijk maakt om het paard veilig en met een regelmatige gang de berg op te leiden
- \* Hellingshoek van 30° tot 45°.
- \* Lengte 6 tot 15 m
- \* Breedte 2 tot 4 m
- \* Geleiden met een losse teugel, liefst met een geleide lijn of leadrope er mag geen inwerking zijn op het bit, dit wordt beschouwd als brutaliteit

#### Niveau:

- T1 - hellingshoek ongeveer 30 tot 45 graden
- T2 - hellingshoek ongeveer 30 tot 45 graden
- T3 - hellingshoek ongeveer 30 tot 45 graden
- T4 - hellingshoek ongeveer 30 tot 45 graden

#### Materiaal:

- \* 2 rode vlaggen
- \* 2 witte vlaggen
- \* 1 hindernisnummer
- \* Markering van de hindernis route

#### Doel van de hindernis:

Het tonen van de vaardigheden van paard en ruiter terwijl het paard geleid wordt. De gehoorzaamheid van het paard en de correcte houding van de ruiter

#### Uitvoeringsfouten:

- \* Gangwissel
- \* niet onder controle, de hindernis verlaten
- \* Een stap achteruit zetten
- \* Weigering / Volte rijden
- \* Gecorrigeerde parcoursfout

#### Stijlfouten:

- \* Onregelmatige voorwaartse beweging
- \* Incorrecte positie van de ruiter
- \* Uit balans van het paard of de ruiter
- \* Zijwaarts gaan van het paard

#### Strafpunten:

- \* Brutaliteit, trekken aan het bit
- \* Gevaarlijke methode, niet correct geleiden
- \* Hangende stijgbeugels
- \* Val van paard, stop de ruiter
- \* Voet buiten de markering

#### Beoordeling:

##### Uitvoering:

- \* 7 punten, correcte uitvoering
- \* 4 punten, 1 fout
- \* 1 punt, 2 fouten
- \* 0 punten, 3 fouten

##### Stijl:

- \* Van +3 punten tot -2 punten o.a. voor de positie van de ruiter

##### Strafpunten:

- \* Brutaliteit, overdreven inwerking van de ruiter, -5 punten
- \* Gevaarlijke methode, -5 punten
- \* Hangende stijgbeugels, -1 punt
- \* Val van paard, stop de ruiter noteer 0 punten voor de PTV
- \* Voet buiten de markering, 0

Een 0 voor de uitvoering of een 0 bij strafpunten resulteert altijd in een 0 voor de proef.



## 28 - PTV hindernis beschrijving

### Berg op onder de man



#### Hinderniskenmerken:

- \* Gelijkmatige bodemtoestand zonder treden of onregelmatigheden die een regelmatige voorwaartse beweging toelaat
- \* Hellingshoek van 30° tot 45°.
- \* Lengte 6 tot 15 m
- \* Breedte 2 tot 4 m

#### Niveau:

- T1 - hellingshoek ongeveer 30 tot 45 graden
- T2 - hellingshoek ongeveer 30 tot 45 graden
- T3 - hellingshoek ongeveer 30 tot 45 graden
- T4 - hellingshoek ongeveer 30 tot 45 graden

#### Materiaal:

- \* 2 rode vlaggen
- \* 2 witte vlaggen
- \* 1 hindernisnummer
- \* Markering van de hindernis route

#### Doel van de hindernis:

Tonen dat het paard rustig en in evenwicht de berg oploopt, waarbij de ruiter correct zit en de juiste hulpen geeft.

#### Uitvoeringsfouten:

- \* Gangwissel
- \* niet onder controle, de hindernis verlaten
- \* Een stap achteruit zetten
- \* Weigering / Volte rijden
- \* Gecorrigeerde parcoursfout

#### Stijlfouten:

- \* Onregelmatige voorwaartse beweging
- \* Incorrecete zit van de ruiter
- \* Zit niet ter hoogte van de loodlijn van de stijgbeugels en geen verlichte zit
- \* Uit balans van het paard of de ruiter
- \* Incorrecete hulpen van de ruiter
- \* Zijwaarts gaan van het paard

#### Strafpunten:

- \* Brutaliteit
- \* Gevaarlijke situatie / rijden
- \* Val van paard of ruiter, stop de ruiter
- \* Voet buiten de markering

#### Beoordeling:

##### Uitvoering:

- \* 7 punten, correcte uitvoering
- \* 4 punten, 1 fout
- \* 1 punt, 2 fouten
- \* 0 punten, 3 fouten

##### Stijl:

- \* Van +3 punten tot -2 punten voor o.a. de zit van de ruiter

##### Strafpunten:

- \* Brutaliteit, overdreven inwerking van de ruiter, -5 punten
- \* Gevaarlijke methode, -5 punten
- \* Val van paard of ruiter, stop de ruiter noteer 0 punten voor de PTV
- \* Voet buiten de markering, 0

Een 0 voor de uitvoering of een 0 bij strafpunten resulteert altijd in een 0 voor de proef.



## 29 - PTV hindernis beschrijving

### Berg af aan de hand



#### Hinderniskenmerken:

- \* Gelijkmatige bodemtoestand die het mogelijk maakt om het paard veilig en met een regelmatige gang de berg af te leiden
- \* Hellingshoek van 30° tot 45°.
- \* Lengte 6 tot 15 m
- \* Breedte 2 tot 4 m
- \* Geleiden met een losse teugel, liefst met een geleide lijn of leadrope er mag geen inwerking zijn op het bit, dit wordt beschouwd als brutaliteit

#### Niveau:

- T1 - hellingshoek ongeveer 30 tot 45 graden
- T2 - hellingshoek ongeveer 30 tot 45 graden
- T3 - hellingshoek ongeveer 30 tot 45 graden
- T4 - hellingshoek ongeveer 30 tot 45 graden

#### Materiaal:

- \* 2 rode vlaggen
- \* 2 witte vlaggen
- \* 1 hindernisnummer
- \* Markering van de hindernis route

#### Doel van de hindernis:

Legt de nadruk op kalmte en balans van het paard, correcte positie van de ruiter en controle over het paard.

#### Uitvoeringsfouten:

- \* Gangwissel
- \* niet onder controle, de hindernis verlaten
- \* Een stap achteruit zetten
- \* Weigering / Volte rijden
- \* Gecorrigeerde parcoursfout

#### Stijlfouten:

- \* Onregelmatige voorwaartse beweging
- \* Incorrecte positie van de ruiter
- \* Uit balans van het paard of de ruiter
- \* Incorrecte hulpen van de ruiter
- \* Zijwaarts gaan van het paard

#### Strafpunten:

- \* Brutaliteit, trekken aan het bit
- \* Gevaarlijke methode, niet correct geleiden
- \* Hangende stijgbeugels
- \* Val van paard, stop de ruiter
- \* Voet buiten de markering

#### Beoordeling:

##### Uitvoering:

- \* 7 punten, correcte uitvoering
- \* 4 punten, 1 fout
- \* 1 punt, 2 fouten
- \* 0 punten, 3 fouten

##### Stijl:

- \* Van +3 punten tot -2 punten voor o.a. de positie van de ruiter

##### Strafpunten:

- \* Brutaliteit, overdreven inwerking van de ruiter, -5 punten
- \* Gevaarlijke methode, -5 punten
- \* Hangende stijgbeugels, -1 punt
- \* Val van paard, stop de ruiter noteer 0 punten voor de PTV
- \* Voet buiten de markering, 0

Een 0 voor de uitvoering of een 0 bij strafpunten resulteert altijd in een 0 voor de proef.





## 30 - PTV hindernis beschrijving

### Berg af onder de man



#### Hinderniskenmerken:

- \* Gelijkmatige bodemtoestand zonder treden of onregelmatigheden die een regelmatige voorwaartse beweging toelaat
- \* Hellingshoek van 30° tot 45°.
- \* Lengte 6 tot 15 m
- \* Breedte 2 tot 4 m

#### Niveau:

- T1 - hellingshoek ongeveer 30 tot 45 graden
- T2 - hellingshoek ongeveer 30 tot 45 graden
- T3 - hellingshoek ongeveer 30 tot 45 graden
- T4 - hellingshoek ongeveer 30 tot 45 graden

#### Materiaal:

- \* 2 rode vlaggen
- \* 2 witte vlaggen
- \* 1 hindernisnummer
- \* Markering van de hindernis route

#### Doel van de hindernis:

Legt de nadruk op kalmte en balans van het paard en de correcte zit van de ruiter.

#### Uitvoeringsfouten:

- \* Gangwissel
- \* niet onder controle, de hindernis verlaten
- \* Een stap achteruit zetten
- \* Weigering / Volte rijden
- \* Gecorrigeerde parcoursfout

#### Stijlfouten:

- \* Onregelmatige voorwaartse beweging
- \* Incorrecte zit van de ruiter
- \* Zit niet ter hoogte van de loodlijn van de stijgbeugels en geen verlichte zit
- \* Uit balans van het paard of de ruiter
- \* Incorrecte hulpen van de ruiter
- \* Zijwaarts gaan van het paard

#### Strafpunten:

- \* Brutaliteit
- \* Gevaarlijke situatie / rijden
- \* Val van paard of ruiter, stop de ruiter
- \* Voet buiten de markering

#### Beoordeling:

##### Uitvoering:

- \* 7 punten, correcte uitvoering
- \* 4 punten, 1 fout
- \* 1 punt, 2 fouten
- \* 0 punten, 3 fouten

##### Stijl:

- \* Van +3 punten tot -2 punten voor o.a. de zit van de ruiter

##### Strafpunten:

- \* Brutaliteit, overdreven inwerking van de ruiter, -5 punten
- \* Gevaarlijke methode, -5 punten
- \* Val van paard of ruiter, stop de ruiter noteer 0 punten voor de PTV
- \* Voet buiten de markering, 0

Een 0 voor de uitvoering of een 0 bij strafpunten resulteert altijd in een 0 voor de proef.



## 31 - PTV hindernis beschrijving

### Poort onder de man



#### Hinderniskenmerken:

- \* Een zwenkbare poort, die vanaf het paard geopend en gesloten kan worden
- \* Hoogte ongeveer 1.20 m
- \* Breedte ongeveer 2 m
- \* Bij T1 en T2 mag de poort van touw zijn

#### Let op de veiligheid:

**De poort moet vast met een draaipunt zijn**

**De poort moet naar beide kanten open en dicht gemaakt kunnen worden**

**Er mogen geen delen uitsteken**

#### Niveau:

- T1 - poort of touw
- T2 - poort of touw
- T3 - poort
- T4 - poort

#### Materiaal:

- \* 1 rode vlag
- \* 1 witte vlag
- \* 1 hindernisnummer
- \* 1 houten of ijzeren poort

#### Doel van de hindernis:

Het tonen van een gehoorzaam en voorwaarts paard en ook de juiste houding van de ruiter.  
De poort moet vast gehouden worden, de ruiter mag niet loslaten tijdens het openen en sluiten van de poort.

#### Uitvoeringsfouten:

- \* Loslaten van de poort
- \* niet onder controle, de hindernis verlaten
- \* Een stap achteruit zetten voor de hindernis
- \* Weigering / Volte rijden
- \* Gecorrigeerde parcoursfout

#### Stijlfouten:

- \* Onregelmatige voorwaartse beweging
- \* Incorrecte positie van de ruiter
- \* Uit balans van het paard of de ruiter
- \* Incorrecte hulpen van de ruiter
- \* Paard raakt de poort aan

#### Strafpunten:

- \* Brutaliteit
- \* Gevaarlijke situatie / rijden
- \* Val van paard of ruiter, stop de ruiter

#### Beoordeling:

##### Uitvoering:

- \* 7 punten, correcte uitvoering
- \* 4 punten, 1 keer loslaten
- \* 1 punt, 2 keer loslaten
- \* 0 punten, 3 keer loslaten

##### Stijl:

- \* Van +3 punten tot -2 punten voor o.a. de positie van de ruiter

##### Strafpunten:

- \* Brutaliteit, overdreven inwerking van de ruiter, -5 punten
- \* Gevaarlijke methode, -5 punten
- \* Val van paard of ruiter, stop de ruiter noteer 0 punten voor de PTV

Een 0 voor de uitvoering of een 0 bij strafpunten resulteert altijd in een 0 voor de proef.



## 31 A - PTV hindernis beschrijving



### Poort aan de hand Alleen voor de klasse T1 en T2

#### Hinderniskenmerken:

- \* Een zwenkbare poort, die vanaf het paard geopend en gesloten kan worden
- \* Hoogte ongeveer 1.20 m
- \* Breedte ongeveer 2 m
- \* Geleiden met een losse teugel, liefst met een geleide lijn of leadrope  
er mag geen inwerking zijn op het bit, dit wordt beschouwd als brutaliteit

#### Let op de veiligheid:

**De poort moet vast met een draaipunt zijn**

**De poort moet naar beide kanten open en dicht gemaakt kunnen worden**

**Er mogen geen delen uitsteken**

#### Niveau:

- T1 - poort
- T2 - poort

#### Materiaal:

- \* 1 rode vlag
- \* 1 witte vlag
- \* 1 hindernisnummer
- \* 1 houten of ijzeren poort

#### Doel van de hindernis:

Het tonen van een gehoorzaam en voorwaarts paard en ook de juiste houding van de ruiter.  
De poort moet vast gehouden worden, de ruiter mag niet loslaten tijdens het openen en sluiten van de poort.

#### Uitvoeringsfouten:

- \* Loslaten van de poort
- \* niet onder controle, de hindernis verlaten
- \* Een stap achteruit zetten voor de hindernis
- \* Weigering / Volte rijden
- \* Gecorrigeerde parcoursfout

#### Stijlfouten:

- \* Onregelmatige voorwaartse beweging
- \* Incorrecte positie van de ruiter
- \* Uit balans van het paard of de ruiter
- \* Incorrecte hulpen van de ruiter
- \* Paard raakt de poort aan

#### Strafpunten:

- \* Brutaliteit
- \* Gevaarlijke situatie / rijden
- \* Val van paard, stop de ruiter

#### Beoordeling:

##### Uitvoering:

- \* 7 punten, correcte uitvoering
- \* 4 punten, 1 keer loslaten
- \* 1 punt, 2 keer loslaten
- \* 0 punten, 3 keer loslaten

##### Stijl:

- \* Van +3 punten tot -2 punten voor o.a. de positie van de ruiter

##### Strafpunten:

- \* Hangende stijgbeugel, -1 punt
- \* Brutaliteit, overdreven inwerking van de ruiter, -5 punten
- \* Gevaarlijke methode, -5 punten
- \* Val van paard, stop de ruiter noteer 0 punten voor de PTV

Een 0 voor de uitvoering of een 0 bij strafpunten resulteert altijd in een 0 voor de proef.



## 32 - PTV hindernis beschrijving

### Achterwaarts onder de man



#### Hinderniskenmerken:

- \* 1,5 of 4 m recht achterwaarts in een gang van balken
- \* Op een vlakke grond
- \* Lengte balken 8 m / Breedte van 80 tot 90 cm
- \* Het paard gaat voorwaarts de gang in tot voorbij de tweede markering
- \* Vervolgens gaat het paard achterwaarts tot dat de voorbenen achter de eerste markering zijn
- \* Aansluitend verlaat het paard voorwaarts de gang
- \* Het aanraken van de balken voor en na het achterwaarts wordt niet bestraft.
- \* De gang bij het betreden en het verlaten van de hindernis staat niet vast
- \* De ruiter mag achterwaarts gaan zonder het gebruik van de stijgbeugels

#### Niveau:

- T1 - breedte 90 cm, lengte 1,5 m
- T2 - breedte 90 cm, lengte 1,5 m
- T3 - breedte 80 cm, lengte 4 m
- T4 - breedte 80 cm, lengte 4 m

#### Materiaal:

- \* 2 rode vlaggen
- \* 2 witte vlaggen
- \* 1 hindernisnummer
- \* 4 balken van 4 m
- \* Balken mogen niet kunnen weggrollen
- \* Materiaal om de balken vast te leggen

#### Doel van de hindernis:

Het tonen van een gehoorzaam paard en het geven van de correcte hulpen van de ruiter aan het paard.

#### Uitvoeringsfouten:

- \* Aanraken van de balken tijdens het achterwaarts gaan
- \* Weerstand in de beweging van het paard, gangwissel
- \* niet onder controle, de hindernis verlaten
- \* Een stap achteruit zetten voor de hindernis
- \* Weigering / Volte rijden
- \* Gecorrigeerde parcoursfout

#### Stijlfouten:

- \* Onregelmatige beweging
- \* Incorrecte zit van de ruiter
- \* Uit balans van het paard of de ruiter
- \* Incorrecte hulpen van de ruiter
- \* Zijwaarts gaan van het paard

#### Strafpunten:

- \* Brutaliteit
- \* Gevaarlijke situatie / rijden
- \* Val van paard of ruiter, stop de ruiter
- \* Voet buiten de balken

#### Beoordeling:

##### Uitvoering:

- \* 7 punten, correcte uitvoering
- \* 4 punten, 1 fout
- \* 1 punt, 2 fouten
- \* 0 punten, 3 fouten

##### Stijl:

- \* Van +3 punten tot -2 punten voor o.a. de zit van de ruiter

##### Strafpunten:

- \* Brutaliteit, overdreven inwerking van de ruiter, -5 punten
- \* Gevaarlijke methode, -5 punten
- \* Val van paard of ruiter, stop de ruiter noteer 0 punten voor de PTV
- \* Voet buiten de balken, 0

Een 0 voor de uitvoering of een 0 bij strafpunten resulteert altijd in een 0 voor de proef.



### 33 - PTV hindernis beschrijving



#### Achterwaarts aan de hand

##### Hinderniskenmerken:

- \* 1,5 m tot 4 m recht achterwaarts in een gang van balken
- \* Op een vlakke grond
- \* Lengte balken 8 m / Breedte van 80 tot 90 cm
- \* Het paard gaat voorwaarts de gang in tot voorbij de tweede markering
- \* Vervolgens gaat het paard achterwaarts tot dat de voorbenen achter de eerste markering zijn
- \* Aansluitend verlaat het paard voorwaarts de gang
- \* Het aanraken van de balken voor en na het achterwaarts wordt niet bestraft.
- \* Geleiden met een losse teugel, liefst met een geleide lijn of leadrope er mag geen inwerking zijn op het bit, dit wordt beschouwd als brutaliteit

##### Niveau:

- T1 - breedte 90 cm, lengte 1,5 m
- T2 - breedte 90 cm, lengte 1,5 m
- T3 - breedte 80 cm, lengte 4 m
- T4 - breedte 80 cm, lengte 4 m

##### Materiaal:

- \* 2 rode vlaggen
- \* 2 witte vlaggen
- \* 1 hindernisnummer
- \* 4 balken van 4 m
- \* Balken mogen niet kunnen wegrollen
- \* Materiaal om de balken vast te leggen

##### Doel van de hindernis:

Het tonen van een gehoorzaam paard en het geven van de correcte hulpen van de ruiter aan het paard.

##### Uitvoeringsfouten:

- \* Aanraken van de balken tijdens het achterwaarts gaan
- \* Weerstand in de beweging van het paard, gangwissel
- \* niet onder controle, de hindernis verlaten
- \* Een stap achteruit zetten voor de hindernis
- \* Weigering / Volte rijden
- \* Gecorrigeerde parcoursfout

##### Stijlfouten:

- \* Onregelmatige beweging
- \* Incorrecte positie van de ruiter
- \* Uit balans van het paard of de ruiter
- \* Incorrecte hulpen van de ruiter
- \* Zijwaarts gaan van het paard

##### Strafpunten:

- \* Brutaliteit
- \* Gevaarlijke situatie / rijden
- \* Val van paard, stop de ruiter
- \* Voet buiten de balken

##### Beoordeling:

###### Uitvoering:

- \* 7 punten, correcte uitvoering
- \* 4 punten, 1 fout
- \* 1 punt, 2 fouten
- \* 0 punten, 3 fouten

###### Stijl:

- \* Van +3 punten tot -2 punten voor de positie van de ruiter

###### Strafpunten:

- \* Brutaliteit, overdreven inwerking van de ruiter, -5 punten
- \* Gevaarlijke methode, -5 punten
- \* Val van paard, stop de ruiter noteer 0 punten voor de PTV
- \* Voet buiten de balken, 0
- \* Hangende stijfbeugel, -1 punt

Een 0 voor de uitvoering of een 0 bij strafpunten resulteert altijd in een 0 voor de proef.



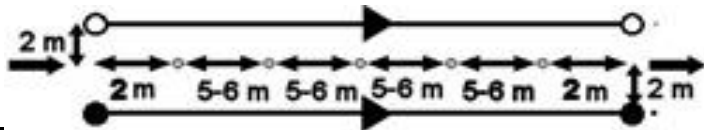
## 34 - PTV hindernis beschrijving



### Slalom

#### Hinderniskenmerken:

- \* Een slalomparcours van 6 staanders die in een rechte lijn staan
- \* Ruimte tussen 2 staanders is 5 tot 6 m
- \* Hoogte ongeveer 2 m
- \* Breedte 4 m, 2m aan beide kanten van de staander
- \* Startlijn 2 m voor de eerste staander
- \* Finishlijn 2 m na de laatste staander



#### Niveau:

- T1 - tussen ruimte 6 m, 6 staanders
- T2 - tussen ruimte 6 m, 6 staanders
- T3 - tussen ruimte 6 m, 6 staanders
- T4 - tussen ruimte 5 m, 6 staanders

#### Materiaal:

- \* 2 rode vlaggen
- \* 2 witte vlaggen
- \* 1 hindernisnummer
- \* 5 of 6 staanders
- \* Markeringsmateriaal om de begrenzing links en rechts aan te geven

#### Doel van de hindernis:

De slalom rijden zonder de staanders aan te raken en dezelfde gang blijven rijden.

#### Uitvoeringsfouten:

- \* Aanraken van de staanders
- \* Onregelmatige voorwaartse beweging van het paard, gangwissel
- \* niet onder controle, de hindernis verlaten
- \* Een stap achteruit zetten
- \* Weigering / Volte rijden
- \* Gecorrigeerde parcoursfout

#### Gangen:

- \* Galop
- \* Draf
- \* Stap (niet toegestaan voor T3 / T4)
- \* Bij gangfout zal de laagste gang gerekend worden

#### Strafpunten:

- \* Brutaliteit
- \* Gevaarlijke situatie / rijden
- \* Val van paard of ruiter, stop de ruiter
- \* Voet buiten de begrenzing links of rechts van de staanders

#### Beoordeling:

##### Uitvoering:

- \* 7 punten, correcte uitvoering
- \* 4 punten, 1 fout
- \* 1 punt, 2 fouten
- \* 0 punten, 3 fouten

##### Gang:

- \* Galop, T1 t/m 4 +3 punten
- \* Draf, T1/T2 0 punten, T3/T4 -2 punten
- \* Stap, T1/T2 -2 punten, T3/T4 0 punten voor de hindernis

##### Strafpunten:

- \* Brutaliteit, overdreven inwerking van de ruiter, -5 punten
- \* Gevaarlijke methode, -5 punten
- \* Val van paard of ruiter, stop de ruiter noteer 0 punten voor de PTV
- \* Voet buiten de markering, 0

Een 0 voor de uitvoering of een 0 bij strafpunten resulteert altijd in een 0 voor de proef.



## 35 - PTV hindernis beschrijving



### Boomstam onder de man

#### Hinderniskenmerken:

- \* Een compacte boomstam of een stapel kleinere boomstammen zonder uitstekels op een stabiele vlakke grond
- \* Hoogte van 60 cm tot 110 cm
- \* Diameter van 50 cm tot 100 cm
- \* Breed 3 tot 4 meter
  
- \* Deze hindernis moet gesprongen worden
- \* Een gangwissel voor de hindernis en een sprong vanuit stilstaan is toegestaan

#### Niveau:

- T1 - max. hoogte 60 cm, max. diameter 50 cm
- T2 - max. hoogte 60 cm, max. diameter 50 cm
- T3 - max. hoogte 90 cm, max. diameter 80 cm
- T4 - max. hoogte 110 cm, max. diameter 100 cm

#### Materiaal:

- \* 1 rode vlag
- \* 1 witte vlag
- \* 1 hindernisnummer
- \* 1 grote boomstam of 3 kleinere boomstammen

#### Doel van de hindernis:

Het tonen van een gewillig en attent paard met impuls en correcte zit en controle van de ruiter.  
De hindernis moet gesprongen worden

#### Uitvoeringsfouten:

- \* niet onder controle, de hindernis verlaten
- \* Een stap achteruit zetten
- \* Weigering / Volte rijden
- \* Gecorrigeerde parcoursfout
- \* Sprong vanuit stilstaan is toegestaan.

#### Stijlfouten:

- \* Onregelmatige voorwaartse beweging
- \* Incorrecte zit van de ruiter
- \* Zit niet ter hoogte van de loodlijn van de stijgbeugels en geen verlichte zit
- \* Uit balans van het paard of de ruiter
- \* Incorrecte hulpen van de ruiter
- \* Zijwaarts gaan van het paard

#### Strafpunten:

- \* Brutaliteit
- \* Gevaarlijke situatie / rijden
- \* Val van paard of ruiter, stop de ruiter

#### Beoordeling:

##### Uitvoering:

- \* 7 punten, correcte uitvoering
- \* 4 punten, 1 fout
- \* 1 punt, 2 fouten
- \* 0 punten, 3 fouten

##### Stijl:

- \* Van +3 punten tot -2 punten voor o.a. de zit van de ruiter

##### Strafpunten:

- \* Brutaliteit, overdreven inwerking van de ruiter, -5 punten
- \* Gevaarlijke methode, -5 punten
- \* Val van paard of ruiter, stop de ruiter noteer 0 punten voor de PTV

Een 0 voor de uitvoering of een 0 bij strafpunten resulteert altijd in een 0 voor de proef.



## 36 - PTV hindernis beschrijving

### Boomstam aan de hand



#### Hinderniskenmerken:

- \* Een compacte boomstam of een stapel kleinere boomstammen zonder uitstekels op een stabiele vlakke grond
- \* Hoogte van 40 cm tot 60 cm
- \* Breed 3 meter
- \* Een route voor de ruiter mag op een juiste wijze aangebracht zijn, het paard mag deze route NIET volgen
- \* Een gangwissel voor de hindernis en een sprong vanuit stilstaan is toegestaan
- \* Geleiden met een losse teugel, liefst met een geleide lijn of leadrope er mag geen inwerking zijn op het bit, dit wordt beschouwd als brutaliteit

#### Niveau:

- T1 - max. hoogte 40 cm
- T2 - max. hoogte 40 cm
- T3 - max. hoogte 60 cm
- T4 - max. hoogte 60 cm

#### Materiaal:

- \* 1 rode vlag
- \* 1 witte vlag
- \* 1 hindernisnummer
- \* 1 grote boomstam of 3 kleinere boomstammen

#### Doel van de hindernis:

Het tonen van een gewillig en attent paard met impuls en correcte positie en controle van de ruiter.

#### Uitvoeringsfouten:

- \* niet onder controle, de hindernis verlaten
- \* Een stap achteruit zetten
- \* Weigering / Volte rijden
- \* Gecorrigeerde parcoursfout
- \* Sprong vanuit stilstaan is toegestaan.

#### Stijlfouten:

- \* Onregelmatige voorwaartse beweging
- \* Incorrecte positie van de ruiter
- \* Uit balans van het paard of de ruiter
- \* Zijwaarts gaan van het paard

#### Strafpunten:

- \* Brutaliteit, trekken aan het bit
- \* Gevaarlijke situatie / rijden
- \* Val van paard, stop de ruiter
- \* Hangende stijgbeugels

#### Beoordeling:

##### Uitvoering:

- \* 7 punten, correcte uitvoering
- \* 4 punten, 1 fout
- \* 1 punt, 2 fouten
- \* 0 punten, 3 fouten

##### Stijl:

- \* Van +3 punten tot -2 punten voor de positie van de ruiter

##### Strafpunten:

- \* Brutaliteit, overdreven inwerking van de ruiter, -5 punten
- \* Gevaarlijke methode, -5 punten
- \* Hangende stijgbeugels, -1 punt
- \* Val van paard, stop de ruiter noteer 0 punten voor de PTV

Een 0 voor de uitvoering of een 0 bij strafpunten resulteert altijd in een 0 voor de proef.