

# TREC club Nederland



## TREC PTV opdrachten

## Inhoudsopgave

### PTV opdrachten:

#### Groep 1

Laaghangende takken  
Figuur 8 rijden met 1 hand  
Smalle doorgang gereden  
Slalom

#### Groep 2

Smalle doorgang aan de hand

#### Groep 3

Wal  
Afsprong gereden  
Opsprong gereden  
Kuil  
Trap op gereden  
Trap af gereden **alleen T3 en T4**  
Greppel gereden  
Waterpassage  
Heg (bezembak)  
Dubbelsprong  
Brug gereden  
Berg op gereden  
Berg af gereden  
Poort gereden  
Boomstam gereden  
Achterwaarts gereden

#### Groep 4

Labyrint gereden  
Afsprong aan de hand  
Opsprong aan de hand  
Trap op aan de hand **alleen T3 en T4**  
Trap af aan de hand **alleen T3 en T4**  
Greppel aan de hand  
Brug aan de hand  
Berg op aan de hand  
Berg af aan de hand  
Achterwaarts aan de hand  
Boomstam aan de hand  
Labyrint aan de hand  
Poort aan de hand **alleen T1 en T2**

#### Groep 5

Onbeweeglijk stilstaan aan de hand

#### Groep 6

Onbeweeglijk stilstaan gereden

Opstijgen



## PTV opdrachtbeschrijving

### Laaghangende takken



#### Kenmerken:

- \* 3 tot 5 laaghangende takken, deze mogen niet vastzitten
- \* Hoogte: 20 tot 35 cm boven de schofthoogte van het paard
- \* Breedte: 2 meter
- \* Afstand tussen 2 "takken": 2 meter
- \* Takken staan ALTIJD in een rechte lijn
- \* Staan op een vlak terrein zonder hellingen

#### Niveau:

- T0 - 3 takken + 35 cm, rechte lijn
- T1 - 3 takken + 35 cm, rechte lijn
- T2 - 3 takken + 25 cm, rechte lijn
- T3 - 4 takken + 20 cm, rechte lijn
- T4 - 5 takken + 20 cm, rechte lijn

#### Materiaal:

- \* 2 rode vlaggen
- \* 2 witte vlaggen
- \* 1 nummer
- \* 3 tot 5 "takken" en standers om ze op te leggen, in hoogte verstelbaar

#### Doel van de opdracht:

Onder de laaghangende takken door rijden, zonder de takken er af te stoten, in één gekozen gang.

#### Fouten vóór de opdracht

- \* Een stap achteruit zetten
- \* Weigering / Volte rijden
- \* Een gecorrigeerde parcoursfout

#### Fouten in de opdracht

- \* 1 of meerdere takken er af stoten
- \* Gangwissel, bij gangwissel wordt de laagste gang gerekend
- \* Terug naar de originele gang levert geen punten op

#### Toegestane gang:

- \* Galop
- \* Draf
- \* Stap (alleen voor T0/T1)

#### Strafpunten:

- \* Brutaliteit
- \* Gevaarlijke situatie / rijden
  - Paard raakt het obstakel hard
  - Ernstige onbalans van de ruiter
- \* Val van paard of ruiter, stop de ruiter
- \* Voet buiten de opdracht, paard verlaat de opdracht
- \* Overdreven inwerking hulpen / Paard komt tegen de hulpen

#### Beoordeling:

##### Uitvoering:

- \* 7 punten, correcte uitvoering
- \* 4 punten, 1 fout
- \* 1 punt, 2 fouten
- \* 0 punten, 3 fouten of de opdracht niet afgemaakt

#### Gang:

- \* Galop, T0 t/m T4 - +3 punten
- \* Draf, T0/T1 - 0 punten, T2/T3/T4 -2 punten
- \* Stap, T0/T1 -2 punten, T2/T3/T4 -10 punten

#### Strafpunten:

- \* Overdreven inwerking hulpen / Paard komt tegen de hulpen, -1 punt
- \* Gevaarlijke situatie / rijden, -10 punten
- \* Val van paard of ruiter, stop de ruiter noteer 0 punten voor de PTV
- \* Voet buiten de opdracht, paard verlaat de opdracht -10 punten
- \* Brutaliteit, 1e keer -10 punten op de hele PTV

Een 0 voor de uitvoering of een -10 bij strafpunten resulteert altijd in een 0 voor de opdracht.



## PTV opdrachtbeschrijving

### Figuur 8 rijden met één hand



#### Kenmerken:

- \* 2 tonnen die 15 meter uit elkaar staan
- \* Ingang ligt 10 meter voor de lijn tussen de 2 tonnen
- \* Uitgang ligt 10 meter na de lijn tussen de 2 tonnen
- \* Ingang / uitgang moet 4 meter breed zijn
- \* Markering bij de ingang en uitgang, in het verlengde hiervan.
- \* Rijrichting om rond te tonnen te rijden wordt bepaald door de PTV parcoursbouwer
- \* De opdracht is niet volbracht zodra de ruiter binnen de markeringen de teugels in twee handen neemt geeft 0 punten voor de opdracht

#### Niveau:

T0 t/m T4 zijn gelijk

#### Materiaal:

- \* 2 rode vlaggen
- \* 2 witte vlaggen
- \* 2 tonnen van ongeveer 1.30 meter hoog
- \* 1 nummer
- \* Letter A en B met 2 vlaggen, 1 rode en 1 witte
- \* Markering op de grond naast de rode en witte vlag bij de ingang en uitgang

#### Doel van de opdracht:

Het figuur 8 rijden met de teugels in één hand zonder de tonnen aan te raken, in één gekozen gang en volgens de aangegeven route.

#### Fouten voor de opdracht

- \* Een stap achteruit zetten
- \* Weigering / Volte rijden
- \* Een gecorrigeerde parcoursfout

#### Fouten in de opdracht

- \* Gangwissel, bij gangwissel wordt de laagste gang gerekend
- \* Terug naar de originele gang levert geen punten op
- \* Omgevallen tonnen

#### Toegestane gang:

- \* Galop
- \* Draf
- \* Stap (alleen voor T0/T1)

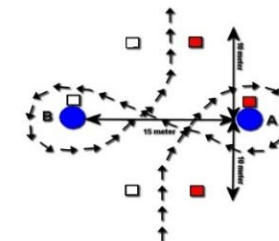
#### Strafpunten:

- \* Brutaliteit
- \* Gevaarlijke situatie / rijden
  - Paard raakt het obstakel hard
  - Ernstige onbalans van de ruiter
- \* Val van paard of ruiter, stop de ruiter
- \* Voet buiten de opdracht, paard verlaat de opdracht
- \* De teugels vastpakken met 2 handen
- \* Overdreven inwerking hulpen / Paard komt tegen de hulpen

#### Beoordeling:

##### Uitvoering:

- \* 7 punten, correcte uitvoering
- \* 4 punten, 1 fout
- \* 1 punt, 2 fouten
- \* 0 punten, 3 fouten of de opdracht niet afgemaakt



#### Gang:

- \* Galop, T0 t/m T4 - +3 punten
- \* Draf, T0/T1 - 0 punten, T2/T3/T4 -2 punten
- \* Stap, T0/T1 -2 punten, T2/T3/T4 -10 punten

#### Strafpunten:

- \* Overdreven inwerking hulpen / Paard komt tegen de hulpen, -1 punt
- \* Gevaarlijke situatie / rijden, -10 punten
- \* Val van paard of ruiter, stop de ruiter noteer 0 punten voor de PTV
- \* Voet buiten de opdracht, paard verlaat de opdracht -10 punten
- \* Brutaliteit, 1e keer -10 punten op de hele PTV

Een 0 voor de uitvoering of een -10 bij strafpunten resulteert altijd in een 0 voor de opdracht.



## PTV opdrachtbeschrijving

### Smalle doorgang gereden



#### Kenmerken:

- \* Recht voorwaartse beweging in een gang van balken
- \* Lengte 8 meter en moeten vastliggen op de grond
- \* Breedte van 0,50 tot 0,70 meter
- \* Gelijkmatige ondergrond, vermijd helling

#### Niveau:

- T0 - 0,70 meter breed
- T1 - 0,70 meter breed
- T2 - 0,70 meter breed
- T3 - 0,50 meter breed
- T4 - 0,50 meter breed

#### Materiaal:

- \* 2 rode vlaggen
- \* 2 witte vlaggen
- \* 1 nummer
- \* 4 balken van ieder 4 meter lang
- \* Balken moeten vast liggen

#### Doel van de opdracht:

Door de smalle doorgang rijden zonder de balken te raken in één gekozen gang.

#### Fouten voor de opdracht

- \* Een stap achteruit zetten
- \* Weigering / Volte rijden
- \* Een gecorrigeerde parcoursfout

#### Fouten in de opdracht

- \* Paard raakt de balken aan of overschrijden deze
- \* Gangwissel, bij gangwissel wordt de laagste gang gerekend
- \* Terug naar de originele gang levert geen punten op

#### Toegestane gang:

- \* Galop
- \* Draf
- \* Stap (alleen voor T0/T1)

#### Strafpunten:

- \* Brutaliteit
- \* Gevaarlijke situatie / rijden
  - Ernstige onbalans van de ruiter
- \* Val van paard of ruiter, stop de ruiter
- \* Voet buiten de opdracht, paard verlaat de opdracht
- \* Overdreven inwerking hulpen / Paard komt tegen de hulpen

#### Beoordeling:

##### Uitvoering:

- \* 7 punten, correcte uitvoering
- \* 4 punten, 1 fout
- \* 1 punt, 2 fouten
- \* 0 punten, 3 fouten of de opdracht niet afgemaakt

#### Gang:

- \* Galop, T0 t/m 4 +3 punten
- \* Draf, T0/T1 0 punten, T2/T3/T4 -2 punten
- \* Stap, T0/T1 -2 punten, T2/T3/T4 -10 punten

#### Strafpunten:

- \* Overdreven inwerking hulpen / Paard komt tegen de hulpen, -1 punt
- \* Gevaarlijke situatie / rijden, -10 punten
- \* Val van paard of ruiter, stop de ruiter noteer 0 punten voor de PTV
- \* Voet buiten de opdracht, paard verlaat de opdracht -10 punten
- \* Brutaliteit, 1e keer -10 punten op de hele PTV

Een 0 voor de uitvoering of -10 bij strafpunten resulteert altijd in een 0 voor de opdracht.



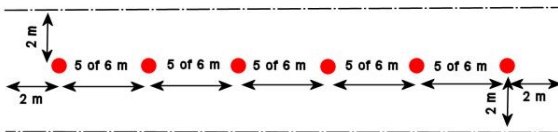
## PTV opdrachtbeschrijving

### Slalom



#### Kenmerken:

- \* Een slalomparcours van 6 staanders die in een rechte lijn staan
- \* Ruimte tussen 2 staanders is 5 tot 6 m
- \* Hoogte ongeveer 2 m
- \* Breedte 4 m, 2m aan beide kanten van de staander
- \* Startlijn 2 m voor de eerste staander
- \* Finishlijn 2 m na de laatste staander



#### Niveau:

- T0 t/m T2 - tussen ruimte 6 m, 6 staanders
- T3 - tussen ruimte 5 of 6 m, 6 staanders
- T4 - tussen ruimte 5 m, 6 staanders

#### Materiaal:

- \* 2 rode vlaggen
- \* 2 witte vlaggen
- \* 1 nummer
- \* 6 staanders
- \* Markeringsmateriaal om de begrenzing links en rechts aan te geven

#### Doel van de opdracht:

De slalom rijden zonder de staanders aan te raken in één gekozen gang.

#### Fouten voor de opdracht

- \* Een stap achteruit zetten
- \* Weigering / Volte rijden
- \* Een gecorrigeerde parcourfout

#### Fouten in de opdracht

- \* Paard raakt de balken aan of overschrijden deze
- \* Gangwissel, bij gangwissel wordt de laagste gang gerekend
- \* Terug naar de originele gang levert geen punten op

#### Toegestane gang:

- \* Galop
- \* Draf
- \* Stap (alleen voor T0/T1)

#### Strafpunten:

- \* Brutaliteit
- \* Gevaarlijke situatie / rijden
  - Paard raakt het obstakel hard
  - Ernstige onbalans van de ruiter
- \* Val van paard of ruiter, stop de ruiter
- \* Voet buiten de opdracht, paard verlaat de opdracht
- \* Overdreven inwerking hulpen / Paard komt tegen de hulpen

#### Beoordeling:

##### Uitvoering:

- \* 7 punten, correcte uitvoering
- \* 4 punten, 1 fout
- \* 1 punt, 2 fouten
- \* 0 punten, 3 fouten of de opdracht niet afgemaakt

#### Gang:

- \* Galop, T0 t/m 4 +3 punten
- \* Draf, T0/T1 0 punten, T2/T3/T4 -2 punten
- \* Stap, T0/T1 -2 punten, T2/T3/T4 - 10 punten

#### Strafpunten:

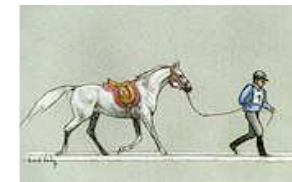
- \* Overdreven inwerking hulpen / Paard komt tegen de hulpen, -1 punt
- \* Gevaarlijke situatie / rijden, -10 punten
- \* Val van paard of ruiter, stop de ruiter noteer 0 punten voor de PTV
- \* Voet buiten de opdracht, paard verlaat de opdracht -10 punten
- \* Brutaliteit, 1e keer -10 punten op de hele PTV

Een 0 voor de uitvoering of een -10 bij strafpunten resulteert altijd in een 0 voor de opdracht.



## PTV opdrachtbeschrijving

### Smalle doorgang aan de hand



#### Kenmerken:

- \* Recht voorwaartse beweging in een gang van balken
- \* Lengte 8 meter en moeten vastliggen op de grond
- \* Breedte van 0,50 tot 0,70 meter
- \* Beugels moeten opgestoken zijn of gekruisd over/voor het zadel liggen
- \* Geleiden met een losse teugel, liefst met een geleide lijn of leadrope

#### Niveau:

- T0 t/m T2 - 0,70 meter breed
- T3 - 0,50 meter breed
- T4 - 0,50 meter breed

#### Materiaal:

- \* 2 rode vlaggen
- \* 2 witte vlaggen
- \* 1 nummer
- \* 4 balken van ieder 4 meter lang
- \* Balken moeten vast liggen

#### Doel van de opdracht:

Met het paard aan de hand door de smalle doorgang gaan zonder de balken te raken in één gekozen gang.

#### Fouten voor de opdracht

- \* Een stap achteruit zetten
- \* Weigering / Volte rijden
- \* Een gecorrigeerde parcoursfout

#### Fouten in de opdracht

- \* Paard raakt de balken aan of overschrijdt deze
- \* Gangwissel, bij gangwissel wordt de laagste gang gerekend
- \* Terug naar de originele gang levert geen punten op

#### Toegestane gang:

- \* Draf
- \* Stap

#### Strafpunten:

- \* Brutaliteit
- \* Gevaarlijke situatie / rijden
  - Ernstige onbalans van de ruiter
- \* Val van paard of ruiter, stop de ruiter
- \* Voet buiten de opdracht, paard verlaat de opdracht
- \* Hangende stijgbeugel(s)
- \* Overdreven inwerking hulpen / Paard komt tegen de hulpen

#### Beoordeling:

##### Uitvoering:

- \* 7 punten, correcte uitvoering
- \* 4 punten, 1 fout
- \* 1 punt, 2 fouten
- \* 0 punten, 3 fouten of de opdracht niet afgemaakt

#### Gang:

- \* Draf, T0 t/m T4 +3 punten
- \* Stap, T0/T1 0 punten, T2/T3/T4 -2 punten
- \* Galop, T0 t/m T4 -10 punten

#### Strafpunten:

- \* Overdreven inwerking hulpen / Paard komt tegen de hulpen, -1 punt
- \* Druk op de teugel(s)/geleide lijn, -1 punt
- \* Hangende stijgbeugel(s), -1 punt
- \* Voet buiten de opdracht, paard verlaat de opdracht -10 punten
- \* Gevaarlijke situatie / rijden, -10 punten
- \* Val van paard of ruiter, stop de ruiter noteer 0 punten voor de PTV
- \* Brutaliteit, 1e keer -10 punten op de hele PTV

Een 0 voor de uitvoering of een -10 bij strafpunten resulteert altijd in een 0 voor de opdracht.



## PTV opdrachtbeschrijving

### Wal



#### Kenmerken:

- \* Gelijkmatige bodemtoestand, die een regelmatige voorwaartse beweging toelaat.
- \* Hellingshoek ongeveer 30° tot 45°
- \* Lengte van iedere helling ongeveer 5 meter, breedte 2 meter

#### Niveau:

T0 t/m T4 hellingshoek ca. 30 tot 45 graden, breedte 2 meter

#### Materiaal:

- \* 3 rode vlaggen
- \* 3 witte vlaggen
- \* 1 nummer
- \* Markering van de route

#### Doel van de opdracht:

Over de wal rijden binnen de gemarkeerde route in één gekozen gang.

#### Fouten voor de opdracht

- \* Een stap achteruit zetten
- \* Weigering / Volte rijden
- \* Een gecorrigeerde parcoursfout

#### Fouten in de opdracht

- \* Gangwissel
- \* Terug naar de originele gang levert geen punten op

#### Beoordeling stijl

- \* Positie van de ruiter
- \* Bovenlichaam iets naar voren tijdens de beklimming is correct
- \* Bovenlichaam iets naar achteren tijdens de afdaling is correct
- \* Ruiter is in balans met de stijgbeugels, benen naar beneden
- \* Ruiter kijkt vooruit
- \* Regelmatige voorwaartse beweging
- \* Paard en ruiter in balans tussen de twee hellingen

#### Strafpunten:

- \* Brutaliteit
- \* Gevaarlijke situatie / rijden
  - Ernstige onbalans van de ruiter
- \* Val van paard of ruiter, stop de ruiter
- \* Voet buiten de opdracht, paard verlaat de opdracht
- \* Overdreven inwerking hulpen / Paard komt tegen de hulpen

#### Beoordeling:

##### Uitvoering:

- \* 7 punten, correcte uitvoering
- \* 4 punten, 1 fout
- \* 1 punt, 2 fouten
- \* 0 punten, 3 fouten of de opdracht niet afgemaakt

#### Stijl:

- \* Correcte positie van de ruiter, +1 punt
- \* Regelmatige voorwaartse beweging, +1 punt
- \* Gecontroleerde en correct afgelegde route van de opdracht, +1 punt

#### Strafpunten:

- \* Overdreven inwerking hulpen / Paard komt tegen de hulpen, -1 punt
- \* Gevaarlijke situatie / rijden, -10 punten
- \* Voet buiten de opdracht, paard verlaat de opdracht -10 punten
- \* Val van paard of ruiter, stop de ruiter noteer 0 punten voor de PTV
- \* Brutaliteit, 1e keer -10 punten op de hele PTV

Een 0 voor de uitvoering of een 0 bij strafpunten resulteert altijd in een 0 voor de opdracht.





## PTV opdrachtbeschrijving

### Afsprong gereden



#### Kenmerken:

- \* Vrijstaand obstakel met een duidelijke rand en een vaste ondergrond
- \* Hoogte van 0,50 tot 1,10 meter
- \* Breedte voor T0 t/m T2 2,50 meter
- \* Afzetplaats en landingsplaats moeten zonder gevaar zijn
- \* Afzetplaats en landingsplaats moeten vlak zijn, er mag geen kuil zijn
- \* Vanaf de afsprong moet het een vaste ondergrond zijn
- \* Een gereden afsprong mag niet de 1e opdracht zijn van een PTV

#### Niveau:

- T0 - hoogte max. 0,50 meter, breedte 2,50 meter
- T1 - hoogte max. 0,50 meter, breedte 2,50 meter
- T2 - hoogte max. 0,70 meter, breedte 2,50 meter
- T3 - hoogte max. 0,90 meter
- T4 - hoogte max. 1,10 meter

#### Materiaal:

- \* 1 rode vlag
- \* 1 witte vlag
- \* 1 nummer

#### Doel van de opdracht:

Rijdend van het obstakel af springen.

#### Fouten voor de opdracht

- \* Een stap achteruit zetten
- \* Weigering / Volte rijden
- \* Een gecorrigeerde parcoursfout

Gangwissel of springen vanuit stilstand is toegestaan maar wordt wel meegenomen in de beoordeling van de stijl

#### Beoordeling stijl

- \* Positie van de ruiter
- \* Bovenlichaam iets naar achteren tijdens de afsprong is correct
- \* Ruiter is in balans met de stijgbeugels, benen naar beneden
- \* Ruiter kijkt vooruit
- \* Regelmatige voorwaartse beweging
- \* Paard volgt een rechte lijn in de opdracht

#### Strafpunten:

- \* Brutaliteit
- \* Gevaarlijke situatie / rijden
  - Paard raakt het obstakel hard
  - Ernstige onbalans van de ruiter
- \* Val van paard of ruiter, stop de ruiter
- \* Voet buiten de opdracht, paard verlaat de opdracht
- \* Overdreven inwerking hulpen / Paard komt tegen de hulpen

#### Beoordeling:

##### Uitvoering:

- \* 7 punten, correcte uitvoering
- \* 4 punten, 1 fout
- \* 1 punt, 2 fouten
- \* 0 punten, 3 fouten of de opdracht niet afgemaakt

##### Stijl:

- \* Correcte positie van de ruiter, +1 punt
- \* Regelmatige voorwaartse beweging, +1 punt
- \* Gecontroleerde en correct afgelegde route van de opdracht, +1 punt

#### Strafpunten:

- \* Overdreven inwerking hulpen / Paard komt tegen de hulpen, -1 punt
- \* Gevaarlijke situatie / rijden, -10 punten
- \* Voet buiten de opdracht, paard verlaat de opdracht -10 punten
- \* Val van paard of ruiter, stop de ruiter noteer 0 punten voor de PTV
- \* Brutaliteit, 1e keer -10 punten op de hele PTV

Een 0 voor de uitvoering of -10 bij strafpunten resulteert altijd in een 0 voor de opdracht.



## PTV opdrachtbeschrijving

### Opsprong gereden



#### Kenmerken:

- \* Vrijstaand opstakel een duidelijke rand en een vaste ondergrond
- \* Hoogte van 0,50 tot 1,10 meter
- \* Breedte voor T0 t/m T2 2,50 meter
- \* Afzetplaats en landingsplaats moeten zonder gevaar zijn
- \* Afzetplaats en landingsplaats moeten vlak zijn, er mag geen kuil zijn
- \* Vanaf de opsprong moet het een vaste ondergrond zijn
- \* Een gereden opsprong mag niet de 1e opdracht zijn van een PTV

#### Niveau:

- T0 - hoogte max. 0,50 meter, breedte 2,50 meter
- T1 - hoogte max. 0,50 meter, breedte 2,50 meter
- T2 - hoogte max. 0,70 meter, breedte 2,50 meter
- T3 - hoogte max. 0,90 meter
- T4 - hoogte max. 1,10 meter

#### Materiaal:

- \* 1 rode vlag
- \* 1 witte vlag
- \* 1 nummer

#### Doel van de opdracht:

Rijdend op het obstakel springen.

#### Fouten voor de opdracht

- \* Een stap achteruit zetten
- \* Weigering / Volte rijden
- \* Een gecorrigeerde parcoursfout

Gangwissel of springen vanuit stilstand is toegestaan maar wordt wel meegenomen in de beoordeling van de stijl

#### Beoordeling stijl

- \* Positie van de ruiter
- \* Bovenlichaam iets naar voren tijdens de opsprong is correct
- \* Ruiter is in balans met de stijgbeugels, benen naar beneden
- \* Ruiter kijkt vooruit
- \* Regelmatige voorwaartse beweging
- \* Paard volgt een rechte lijn in de opdracht

#### Strafpunten:

- \* Brutaliteit
- \* Gevaarlijke situatie / rijden
  - Paard raakt het obstakel hard
  - Ernstige onbalans van de ruiter
- \* Val van paard of ruiter, stop de ruiter
- \* Voet buiten de opdracht, paard verlaat de opdracht
- \* Overdreven inwerking hulpen / Paard komt tegen de hulpen

#### Beoordeling:

##### Uitvoering:

- \* 7 punten, correcte uitvoering
- \* 4 punten, 1 fout
- \* 1 punt, 2 fouten
- \* 0 punten, 3 fouten of de opdracht niet afgemaakt

##### Stijl:

- \* Correcte positie van de ruiter, +1 punt
- \* Regelmatige voorwaartse beweging, +1 punt
- \* Gecontroleerde en correct afgelegde route van de opdracht, +1 punt

#### Strafpunten:

- \* Overdreven inwerking hulpen / Paard komt tegen de hulpen, -1 punt
- \* Gevaarlijke situatie / rijden, -10 punten
- \* Voet buiten de opdracht, paard verlaat de opdracht -10 punten
- \* Val van paard of ruiter, stop de ruiter noteer 0 punten voor de PTV
- \* Brutaliteit, 1e keer -10 punten op de hele PTV

Een 0 voor de uitvoering of een 0 bij strafpunten resulteert altijd in een 0 voor de opdracht.



## PTV opdrachtbeschrijving



### Kuil

#### Kenmerken:

- \* Gelijkmatige bodemtoestand, die een regelmatige voorwaartse beweging toelaat.
- \* Hellingshoek ongeveer 30° tot 40°
- \* Lengte van iedere helling minimaal 5 meter
- \* Aanrij breedte 2 meter.

#### Niveau:

T0 t/m T4 - hellingshoek ca. 30 tot 40 graden

#### Materiaal:

- \* 3 rode vlaggen
- \* 3 witte vlaggen
- \* 1 nummer
- \* Markering van de route

#### Doel van de opdracht:

Door de kuil rijden binnen de gemarkeerde route in één gekozen gang.

#### Fouten voor de opdracht

- \* Een stap achteruit zetten
- \* Weigering / Volte rijden
- \* Een gecorrigeerde parcoursfout

#### Fouten in de opdracht

- \* Gangwissel
- \* Terug naar de originele gang levert geen punten op

#### Beoordeling stijl

- \* Positie van de ruiter
- \* Bovenlichaam iets naar voren tijdens de beklimming is correct
- \* Bovenlichaam iets naar achteren tijdens de afdaling is correct
- \* Ruiter is in balans met de stijgbeugels, benen naar beneden
- \* Ruiter kijkt vooruit
- \* Regelmatige voorwaartse beweging
- \* Paard volgt een rechte lijn in de opdracht

#### Strafpunten:

- \* Brutaliteit
- \* Gevaarlijke situatie / rijden
  - Ernstige onbalans van de ruiter
- \* Val van paard of ruiter, stop de ruiter
- \* Voet buiten de opdracht, paard verlaat de opdracht
- \* Overdreven inwerking hulpen / Paard komt tegen de hulpen

#### Beoordeling:

##### Uitvoering:

- \* 7 punten, correcte uitvoering
- \* 4 punten, 1 fout
- \* 1 punt, 2 fouten
- \* 0 punten, 3 fouten of de opdracht niet afgemaakt

#### Stijl:

- \* Correcte positie van de ruiter, +1 punt
- \* Regelmatige voorwaartse beweging, +1 punt
- \* Gecontroleerde en correct afgelegde route van de opdracht, +1 punt

#### Strafpunten:

- \* Overdreven inwerking hulpen / Paard komt tegen de hulpen, -1 punt
- \* Gevaarlijke situatie / rijden, -10 punten
- \* Voet buiten de opdracht, paard verlaat de opdracht -10 punten
- \* Val van paard of ruiter, stop de ruiter noteer 0 punten voor de PTV
- \* Brutaliteit, 1e keer -10 punten op de hele PTV

Een 0 voor de uitvoering of -10 bij strafpunten resulteert altijd in een 0 voor de opdracht.



## PTV opdrachtbeschrijving

### Trap op gereden



#### Kenmerken:

- \* Natuurlijke of kunstmatige trap
- \* Lengte 5 tot 10 meter afhankelijk van de hellingshoek
- \* Breedte minimaal 1 meter
- \* Treden: diepte 0,40 meter - hoogte 0,20 tot 0,30 meter

#### Niveau:

T0 t/m T4 gelijk aantal treden

#### Materiaal:

- \* 2 rode vlaggen
- \* 2 witte vlaggen
- \* 1 nummer
- \* Markering van de route

#### Doel van de opdracht:

In **stap** de trap op rijden binnen de gemarkeerde route.

#### Fouten voor de opdracht

- \* Een stap achteruit zetten
- \* Weigering / Volte rijden
- \* Een gecorrigeerde parcoursfout

#### Fouten in de opdracht

- \* Gangwissel
- \* De opdracht betreden of verlaten in een andere gang dan stap

#### Beoordeling stijl

- \* Positie van de ruiter
- \* Bovenlichaam iets naar voren tijdens de beklimming is correct
- \* Ruiter is in balans met de stijgbeugels, benen naar beneden
- \* Ruiter kijkt vooruit
- \* Regelmatige voorwaartse beweging
- \* Paard volgt een rechte lijn in de opdracht

#### Strafpunten:

- \* Brutaliteit
- \* Gevaarlijke situatie / rijden
  - Ernstige onbalans van de ruiter
  - Gehele opdracht niet in stap gereden
- \* Val van paard of ruiter, stop de ruiter
- \* Voet buiten de opdracht, paard verlaat de opdracht
- \* Overdreven inwerking hulpen / Paard komt tegen de hulpen

#### Beoordeling:

##### Uitvoering:

- \* 7 punten, correcte uitvoering
- \* 4 punten, 1 fout
- \* 1 punt, 2 fouten
- \* 0 punten, 3 fouten of de opdracht niet afgemaakt

##### Stijl:

- \* Correcte positie van de ruiter, +1 punt
- \* Regelmatige voorwaartse beweging, +1 punt
- \* Gecontroleerde en correct afgelegde route van de opdracht, +1 punt

#### Strafpunten:

- \* Overdreven inwerking hulpen / Paard komt tegen de hulpen, -1 punt
- \* Gevaarlijke situatie / rijden, -10 punten
- \* Voet buiten de opdracht, paard verlaat de opdracht -10 punten
- \* Val van paard of ruiter, stop de ruiter noteer 0 punten voor de PTV
- \* Brutaliteit, 1e keer -10 punten op de hele PTV

Een 0 voor de uitvoering of -10 bij strafpunten resulteert altijd in een 0 voor de opdracht.



## PTV opdrachtbeschrijving

### Trap af gereden



#### Kenmerken:

- \* Natuurlijke of kunstmatige trap
- \* Lengte 5 tot 10 meter afhankelijk van de hellingshoek
- \* Breedte minimaal 1 meter
- \* Treden: diepte 0,40 meter - hoogte 0,20 tot 0,30 meter

#### Niveau:

T3/T4 gelijk aantal treden  
**Alleen voor T3 en T4**

#### Materiaal:

- \* 2 rode vlaggen
- \* 2 witte vlaggen
- \* 1 opdracht nummer
- \* Markering van de route

#### Doel van de opdracht:

In **stap** de trap af rijden binnen de gemarkeerde route.

#### Fouten voor de opdracht

- \* Een stap achteruit zetten
- \* Weigering / Volte rijden
- \* Een gecorrigeerde parcoursfout

#### Fouten in de opdracht

- \* Gangwissel
- \* De opdracht betreden of verlaten in een andere gang dan stap

#### Beoordeling stijl

- \* Positie van de ruiter
- \* Bovenlichaam iets naar achteren tijdens de afdaling is correct
- \* Ruiter is in balans met de stijgbeugels, benen naar beneden
- \* Ruiter kijkt vooruit
- \* Regelmatige voorwaartse beweging
- \* Paard volgt een rechte lijn in de opdracht

#### Strafpunten:

- \* Brutaliteit
- \* Gevaarlijke situatie / rijden
  - Ernstige onbalans van de ruiter
  - Gehele opdracht niet in stap gereden
- \* Val van paard of ruiter, stop de ruiter
- \* Voet buiten de opdracht, paard verlaat de opdracht
- \* Overdreven inwerking hulpen / Paard komt tegen de hulpen

#### Beoordeling:

##### Uitvoering:

- \* 7 punten, correcte uitvoering
- \* 4 punten, 1 fout
- \* 1 punt, 2 fouten
- \* 0 punten, 3 fouten of de opdracht niet afgemaakt

#### Stijl:

- \* Correcte positie van de ruiter, +1 punt
- \* Regelmatige voorwaartse beweging, +1 punt
- \* Gecontroleerde en correct afgelegde route van de opdracht, +1 punt

#### Strafpunten:

- \* Overdreven inwerking hulpen / Paard komt tegen de hulpen, -1 punt
- \* Gevaarlijke situatie / rijden, -10 punten
- \* Voet buiten de opdracht, paard verlaat de opdracht -10 punten
- \* Val van paard of ruiter, stop de ruiter noteer 0 punten voor de PTV
- \* Brutaliteit, 1e keer -10 punten op de hele PTV

**Een 0 voor de uitvoering of -10 bij strafpunten resulteert altijd in een 0 voor de opdracht.**



## PTV opdrachtbeschrijving

### Greppel gereden



#### Kenmerken:

- \* Natuurlijke of kunstmatige greppel met duidelijke kanten
- \* Vaste ondergrond
- \* Afzetplaats en landingsplaats moeten zonder gevaar zijn
- \* Mag water inzitten of droog zijn
- \* Breedte 70 tot 150 cm
- \* Breedte 3 meter voor T0 t/m T2 voor T3 en T4 is de breedte vrij
- \* Diepte minimaal 50 cm
- \* Een greppel mag niet de 1e opdracht zijn van een PTV

#### Niveau:

- T0 - Breedte 70 cm
- T1 - Breedte 90 cm
- T2 - Breedte 110 cm
- T3 - Breedte 130 cm
- T4 - Breedte 150 cm

#### Materiaal:

- \* 2 rode vlaggen
- \* 2 witte vlaggen
- \* 1 opdrachtnummer

#### Doel van de opdracht:

Rijdend over de greppel gaan of springen, zonder dat het paard in de greppel komt.

#### Fouten voor de opdracht

- \* Een stap achteruit zetten
- \* Weigering / Volte rijden
- \* Een gecorrigeerde parcoursfout

Gangwissel of springen vanuit stilstand is toegestaan maar wordt wel meegenomen in de beoordeling van de stijl

#### Beoordeling stijl

- \* Positie van de ruiter
- \* Bovenlichaam iets naar voren tijdens de sprong is correct
- \* Ruiter is in balans met de stijgbeugels, benen naar beneden
- \* Ruiter kijkt vooruit
- \* Regelmatige voorwaartse beweging
- \* Paard volgt een rechte lijn in de opdracht

#### Strafpunten:

- \* Brutaliteit
- \* Gevaarlijke situatie / rijden
  - Paard raakt het obstakel hard
  - Ernstige onbalans van de ruiter
  - Paard komt in de greppel
- \* Val van paard of ruiter, stop de ruiter
- \* Voet buiten de opdracht, paard verlaat de opdracht
- \* Overdreven inwerking hulpen / Paard komt tegen de hulpen

#### Beoordeling:

##### Uitvoering:

- \* 7 punten, correcte uitvoering
- \* 4 punten, 1 fout
- \* 1 punt, 2 fouten
- \* 0 punten, 3 fouten of de opdracht niet afgemaakt

#### Stijl:

- \* Correcte positie van de ruiter, +1 punt
- \* Regelmatige voorwaartse beweging, +1 punt
- \* Gecontroleerde en correct afgelegde route van de opdracht, +1 punt

#### Strafpunten:

- \* Overdreven inwerking hulpen / Paard komt tegen de hulpen, -1 punt
- \* Gevaarlijke situatie / rijden, -10 punten
- \* Voet buiten de opdracht, paard verlaat de opdracht -10 punten
- \* Val van paard of ruiter, stop de ruiter noteer 0 punten voor de PTV
- \* Brutaliteit, 1e keer -10 punten op de hele PTV

Een 0 voor de uitvoering of -10 bij strafpunten resulteert altijd in een 0 voor de opdracht.



## PTV opdrachtbeschrijving

### Waterpassage



#### Kenmerken:

- \* Natuurlijke of kunstmatige waterpartij
- \* Lengte minimaal 4 meter
- \* Breedte minimaal 2 meter
- \* Diepte (bij benadering) 0,50 tot 1 meter
- \* opdracht in stap nemen

#### Niveau:

- T1 - maximale diepte 50 cm, zonder scherpe randen
- T2 - maximale diepte 50 cm, zonder scherpe randen
- T3 - diepte 50 tot 100 cm
- T4 - diepte 50 tot 100 cm

#### Materiaal:

- \* 2 rode vlaggen
- \* 2 witte vlaggen
- \* 1 nummer
- \* Markering van de route met extra sets vlaggen indien noodzakelijk

#### Doel van de opdracht:

In **stap** door het water rijden volgens (het verlengde van) de gemarkeerde route.

#### Fouten voor de opdracht

- \* Een stap achteruit zetten
- \* Weigering / Volte rijden
- \* Een gecorrigeerde parcoursfout

#### Fouten in de opdracht

- \* Gangwissel
- \* De opdracht betreden of verlaten in een andere gang dan stap

#### Beoordeling stijl

- \* Positie van de ruiter
- \* Ruiter zit rechtop
- \* Ruiter is in balans met de stijgbeugels, benen naar beneden
- \* Ruiter kijkt vooruit
- \* Regelmatige voorwaartse beweging
- \* Paard volgt een rechte lijn in de opdracht

#### Strafpunten:

- \* Brutaliteit
- \* Gevaarlijke situatie / rijden
  - Ernstige onbalans van de ruiter
  - Gehele opdracht niet in stap gereden
- \* Val van paard of ruiter, stop de ruiter
- \* Voet buiten de opdracht, paard verlaat de opdracht
- \* Overdreven inwerking hulpen / Paard komt tegen de hulpen

#### Beoordeling:

##### Uitvoering:

- \* 7 punten, correcte uitvoering
- \* 4 punten, 1 fout
- \* 1 punt, 2 fouten
- \* 0 punten, 3 fouten of de opdracht niet afgemaakt

##### Stijl:

- \* Correcte positie van de ruiter, +1 punt
- \* Regelmatige voorwaartse beweging, +1 punt
- \* Gecontroleerde en correct afgelegde route van de opdracht, +1 punt

#### Strafpunten:

- \* Overdreven inwerking hulpen / Paard komt tegen de hulpen, -1 punt
- \* Gevaarlijke situatie / rijden, -10 punten
- \* Voet buiten de opdracht, paard verlaat de opdracht -10 punten
- \* Val van paard of ruiter, stop de ruiter noteer 0 punten voor de PTV
- \* Brutaliteit, 1e keer -10 punten op de hele PTV

Een 0 voor de uitvoering of -10 bij strafpunten resulteert altijd in een 0 voor de opdracht.



## PTV opdrachtbeschrijving

### Heg (Bezembak)



#### Kenmerken:

- \* Natuurlijk of kunstmatige heg (bezembak)
- \* De maximale springhoogte is de hoogte van de totale hindernis
- \* Het daadwerkelijke 'heg-gedeelte' is minimaal 15 cm hoog
- \* Hoogte van 0,50 tot 1,10 meter
- \* Breedte 3 meter voor T0 t/m T2 voor T3 en T4 is de breedte vrij
- \* Een heg (bezembak) mag niet de 1e opdracht zijn van een PTV

#### Niveau:

- T0 - hoogte max. 0,50 meter
- T1 - hoogte max. 0,50 meter
- T2 - hoogte max. 0,70 meter
- T3 - hoogte max. 0,90 meter
- T4 - hoogte max. 1,10 meter

#### Materiaal:

- \* 1 rode vlag
- \* 1 witte vlag
- \* 1 nummer

#### Doel van de opdracht:

Rijdend over de heg (bezembak) gaan waarbij een sprong getoond wordt.

#### Fouten voor de opdracht

- \* Een stap achteruit zetten
- \* Weigering / Volte rijden
- \* Een gecorrigeerde parcoursfout

Gangwissel of springen vanuit stilstand is toegestaan maar wordt wel meegenomen in de beoordeling van de stijl

#### Beoordeling stijl

- \* Positie van de ruiter
- \* Bovenlichaam iets naar voren tijdens de sprong is correct
- \* Ruiter is in balans met de stijgbeugels, benen naar beneden
- \* Ruiter kijkt vooruit
- \* Regelmatige voorwaartse beweging
- \* Paard volgt een rechte lijn in de opdracht

#### Strafpunten:

- \* Brutaliteit
- \* Gevaarlijke situatie / rijden
  - Paard raakt het obstakel hard
  - Ernstige onbalans van de ruiter
- \* Val van paard of ruiter, stop de ruiter
- \* Voet buiten de opdracht, paard verlaat de opdracht
- \* Overdreven inwerking hulpen / Paard komt tegen de hulpen

#### Beoordeling:

##### Uitvoering:

- \* 7 punten, correcte uitvoering
- \* 4 punten, 1 fout
- \* 1 punt, 2 fouten
- \* 0 punten, 3 fouten of de opdracht niet afgemaakt

##### Stijl:

- \* Correcte positie van de ruiter, +1 punt
- \* Regelmatige voorwaartse beweging, +1 punt
- \* Gecontroleerde en correct afgelegde route van de opdracht, +1 punt

#### Strafpunten:

- \* Overdreven inwerking hulpen / Paard komt tegen de hulpen, -1 punt
- \* Gevaarlijke situatie / rijden, -10 punten
- \* Voet buiten de opdracht, paard verlaat de opdracht -10 punten
- \* Val van paard of ruiter, stop de ruiter noteer 0 punten voor de PTV
- \* Brutaliteit, 1e keer -10 punten op de hele PTV

Een 0 voor de uitvoering of -10 bij strafpunten resulteert altijd in een 0 voor de opdracht.





## PTV opdrachtbeschrijving



### Dubbel sprong

#### Kenmerken:

- \* Een combinatie van 2 springopdrachten op een stabiele en vlakke grond
- \* Spronghoogte van 40 tot 110 cm.
- \* Breedte 3 m voor T0 t/m T2 en 2,5 m voor T3 en T4
- \* Afstand tussen de sprongen zie tabel
- \* De eerste sprong moet altijd lager zijn dan de tweede sprong
- \* Niet alle combinaties zijn toegestaan zie tabel
- \* Een dubbelsprong mag niet de 1e sprong zijn van een PTV

#### Niveau:

- T0 - 1e sprong 40 cm, 2 galopsprongen, 2e sprong 50 cm
- T1 - 1e sprong 40 cm, 2 galopsprongen, 2e sprong 50 cm
- T2 - 1e sprong 60 cm, 2 galopsprongen, 2e sprong 70 cm
- T3 - 1e sprong 80 cm, 1 of 2 galopsprongen, 2e sprong 90 cm
- T4 - 1e sprong 100 cm, 1 of 2 galopsprongen, 2e sprong 110 cm

#### Materiaal:

- \* 2 rode vlaggen
- \* 2 witte vlaggen
- \* 1 opdrachtnummer
- \* 2 letters: A en B

#### Doel van de opdracht:

Een combinatie van twee springopdrachten rijden. Bij beide opdrachten dient een sprong getoond te worden.

#### Fouten voor de opdracht

- \* Een stap achteruit zetten
- \* Weigering / Volte rijden
- \* Een gecorrigeerde parcoursfout

Gangwissel of springen vanuit stilstand is toegestaan maar wordt wel meegenomen in de beoordeling van de stijl

#### Beoordeling stijl

- \* Positie van de ruiter
- \* Bovenlichaam iets naar voren tijdens de sprong is correct
- \* Ruiter is in balans met de stijgbeugels, benen naar beneden
- \* Ruiter kijkt vooruit
- \* Regelmatige voorwaartse beweging
- \* Paard volgt een rechte lijn in de opdracht

#### Strafpunten:

- \* Brutaliteit
- \* Gevaarlijke situatie / rijden
  - Paard raakt de opdracht hard
  - Ernstige onbalans van de ruiter
- \* Val van paard of ruiter, stop de ruiter
- \* Voet buiten de opdracht, paard verlaat de opdracht
- \* Overdreven inwerking hulpen / Paard komt tegen de hulpen

#### Beoordeling:

##### Uitvoering:

- \* 7 punten, correcte uitvoering
- \* 4 punten, 1 fout
- \* 1 punt, 2 fouten
- \* 0 punten, 3 fouten of de opdracht niet afgemaakt

#### Stijl:

- \* Correcte positie van de ruiter, +1 punt
- \* Regelmatige voorwaartse beweging, +1 punt
- \* Gecontroleerde en correct afgelegde route van de opdracht, +1 punt

#### Strafpunten:

- \* Overdreven inwerking hulpen / Paard komt tegen de hulpen, -1 punt
- \* Gevaarlijke situatie / rijden, -10 punten
- \* Voet buiten de opdracht, paard verlaat de opdracht -10 punten
- \* Val van paard of ruiter, stop de ruiter noteer 0 punten voor de PTV
- \* Brutaliteit, 1e keer -10 punten op de hele PTV

Een 0 voor de uitvoering of -10 bij strafpunten resulteert altijd in een 0 voor de opdracht.



## PTV opdrachtbeschrijving

### Dubbel sprong Tabel



#### Afstand tussen de verschillende opdrachten:

Boomstam of Heg - Boomstam of Heg  
Boomstam of Heg - Opsprong  
Boomstam of Heg - Afsprong  
Opsprong - Boomstam of Heg  
Afsprong - Boomstam of Heg  
Boomstam of Heg - Greppel  
Greppel - Boomstam of Heg  
Opsprong - Opsprong  
Afsprong - Afsprong  
Greppel - Greppel

#### 1 Galop sprong 2 Galopsprongen

7,00 m 10,20 m  
6,80 m 9,80 m  
6,00 m 9,50 m  
5,40 m 9,50 m  
7,00 m 10,00 m  
6,00 m 9,50 m  
6,00 m 9,50 m  
5,40 m 7,50 m  
6,00 m 9,50 m

**Niet toegestaan**



## PTV opdrachtbeschrijving

### Brug gereden



#### Kenmerken:

- \* Een brug met 1 of 2 leuningen
- \* Breedte ongeveer 1 meter
- \* De brug mag op de grond liggen, over water of tussen twee bermen etc.
- \* Lengte ongeveer 5 meter
- \* De brug moet in stap overwonnen worden

#### Niveau:

T0 t/m T4 - zelfde brug

#### Materiaal:

- \* 2 rode vlaggen
- \* 2 witte vlaggen
- \* 1 opdracht nummer
- 1 brug gemaakt van hout, ijzer enz.

#### Doel van de opdracht:

In **stap** over de brug rijden volgens (het verlengde van) de gemarkeerde route.

#### Fouten voor de opdracht

- \* Een stap achteruit zetten
- \* Weigering / Volte rijden
- \* Een gecorrigeerde parcoursfout

#### Fouten in de opdracht

- \* Gangwissel
- \* De opdracht betreden of verlaten in een andere gang dan stap

#### Beoordeling stijl

- \* Positie van de ruiter
- \* Ruiter zit rechtop
- \* Ruiter is in balans met de stijgbeugels, benen naar beneden
- \* Ruiter kijkt vooruit
- \* Regelmatige voorwaartse beweging
- \* Paard volgt een rechte lijn in de opdracht

#### Strafpunten:

- \* Brutaliteit
- \* Gevaarlijke situatie / rijden
  - Paard raakt het obstakel hard
  - Ernstige onbalans van de ruiter
  - Gehele opdracht niet in stap gereden
- \* Val van paard of ruiter, stop de ruiter
- \* Voet buiten de opdracht, paard verlaat de opdracht
- \* Overdreven inwerking hulpen / Paard komt tegen de hulpen

#### Beoordeling:

##### Uitvoering:

- \* 7 punten, correcte uitvoering
- \* 4 punten, 1 fout
- \* 1 punt, 2 fouten
- \* 0 punten, 3 fouten of de opdracht niet afgemaakt

##### Stijl:

- \* Correcte positie van de ruiter, +1 punt
- \* Regelmatige voorwaartse beweging, +1 punt
- \* Gecontroleerde en correct afgelegde route van de opdracht, +1 punt

#### Strafpunten:

- \* Overdreven inwerking hulpen / Paard komt tegen de hulpen, -1 punt
- \* Gevaarlijke situatie / rijden, -10 punten
- \* Voet buiten de opdracht, paard verlaat de opdracht -10 punten
- \* Val van paard of ruiter, stop de ruiter noteer 0 punten voor de PTV
- \* Brutaliteit, 1e keer -10 punten op de hele PTV

Een 0 voor de uitvoering of -10 bij strafpunten resulteert altijd in een 0 voor de opdracht.



## PTV opdrachtbeschrijving

### Berg op gereden



#### Kenmerken:

- \* Gelijkmatige bodemtoestand zonder treden of onregelmatigheden die een regelmatige voorwaartse beweging toelaat
- \* Hellingshoek van 30° tot 45°.
- \* Lengte 10 meter
- \* Breedte minimaal 2 meter

#### Niveau:

T0 t/m T4 - hellingshoek ongeveer 30 tot 45 graden

#### Materiaal:

- \* 2 rode vlaggen
- \* 2 witte vlaggen
- \* 1 opdracht nummer
- \* Markering van de route

#### Doel van de opdracht:

De berg op rijden binnen de gemarkeerde route in één gekozen gang.

#### Fouten voor de opdracht

- \* Een stap achteruit zetten
- \* Weigering / Volte rijden
- \* Een gecorrigeerde parcoursfout

#### Fouten in de opdracht

- \* Gangwissel
- \* Terug naar de originele gang levert geen punten op

#### Beoordeling stijl

- \* Positie van de ruiter
- \* Bovenlichaam iets naar voren tijdens de beklimming is correct
- \* Ruiter is in balans met de stijgbeugels, benen naar beneden
- \* Ruiter kijkt vooruit
- \* Regelmatige voorwaartse beweging
- \* Paard volgt een rechte lijn in de opdracht

#### Strafpunten:

- \* Brutaliteit
  - Gevaarlijke situatie / rijden
  - Ernstige onbalans van de ruiter
- \* Val van paard of ruiter, stop de ruiter
- \* Voet buiten de opdracht, paard verlaat de opdracht
- \* Overdreven inwerking hulpen / Paard komt tegen de hulpen

#### Beoordeling:

##### Uitvoering:

- \* 7 punten, correcte uitvoering
- \* 4 punten, 1 fout
- \* 1 punt, 2 fouten
- \* 0 punten, 3 fouten of de opdracht niet afgemaakt

#### Stijl:

- \* Correcte positie van de ruiter, +1 punt
- \* Regelmatige voorwaartse beweging, +1 punt
- \* Gecontroleerde en correct afgelegde route van de opdracht, +1 punt

#### Strafpunten:

- \* Overdreven inwerking hulpen / Paard komt tegen de hulpen, -1 punt
- \* Gevaarlijke situatie / rijden, -10 punten
- \* Voet buiten de opdracht, paard verlaat de opdracht -10 punten
- \* Val van paard of ruiter, stop de ruiter noteer 0 punten voor de PTV
- \* Brutaliteit, 1e keer -10 punten op de hele PTV

Een 0 voor de uitvoering of -10 bij strafpunten resulteert altijd in een 0 voor de opdracht.



## PTV opdrachtbeschrijving

### Berg af gereden



#### Kenmerken:

- \* Gelijkmatige bodemtoestand zonder treden of onregelmatigheden die een regelmatige voorwaartse beweging toelaat
- \* Hellingshoek van 30° tot 45°.
- \* Lengte 10 meter
- \* Breedte 2 tot 4 meter

#### Niveau:

T0 t/m T4 - hellingshoek ongeveer 30 tot 45 graden

#### Materiaal:

- \* 2 rode vlaggen
- \* 2 witte vlaggen
- \* 1 nummer
- \* Markering van de route

#### Doel van de opdracht:

De berg af rijden binnen de gemarkeerde route in één gekozen gang.

#### Fouten voor de opdracht

- \* Een stap achteruit zetten
- \* Weigering / Volte rijden
- \* Een gecorrigeerde parcoursfout

#### Fouten in de opdracht

- \* Gangwissel
- \* Terug naar de originele gang levert geen punten op

#### Beoordeling stijl

- \* Positie van de ruiter
- \* Bovenlichaam iets naar achteren tijdens de afdaling is correct
- \* Ruiter is in balans met de stijgbeugels, benen naar beneden
- \* Ruiter kijkt vooruit
- \* Regelmatige voorwaartse beweging
- \* Paard volgt een rechte lijn in de opdracht

#### Strafpunten:

- \* Brutaliteit
- \* Gevaarlijke situatie / rijden
  - Ernstige onbalans van de ruiter
- \* Val van paard of ruiter, stop de ruiter
- \* Voet buiten de opdracht, paard verlaat de opdracht
- \* Overdreven inwerking hulpen / Paard komt tegen de hulpen

#### Beoordeling:

##### Uitvoering:

- \* 7 punten, correcte uitvoering
- \* 4 punten, 1 fout
- \* 1 punt, 2 fouten
- \* 0 punten, 3 fouten of de opdracht niet afgemaakt

#### Stijl:

- \* Correcte positie van de ruiter, +1 punt
- \* Regelmatige voorwaartse beweging, +1 punt
- \* Gecontroleerde en correct afgelegde route van de opdracht, +1 punt

#### Strafpunten:

- \* Overdreven inwerking hulpen / Paard komt tegen de hulpen, -1 punt
- \* Gevaarlijke situatie / rijden, -10 punten
- \* Voet buiten de opdracht, paard verlaat de opdracht -10 punten
- \* Val van paard of ruiter, stop de ruiter noteer 0 punten voor de PTV
- \* Brutaliteit, 1e keer -10 punten op de hele PTV

Een 0 voor de uitvoering of -10 bij strafpunten resulteert altijd in een 0 voor de opdracht.



## PTV opdrachtbeschrijving

### Poort gereden



#### Kenmerken:

- \* Een touwpoort met katrol en tegengewicht of een slagboom of een zwenkbare poort, die vanaf het paard geopend en gesloten kan worden
- \* Hoogte ongeveer 1,20 tot 1,40 meter
- \* Breedte ongeveer 2 m

#### Let op de veiligheid:

**De poort moet vast met een draaipunt zijn**

**De poort moet naar beide kanten open en dicht gemaakt kunnen worden**

**Er mogen geen delen uitsteken**

**De touwpoort mag niet elastisch zijn en moet een tegengewicht hebben waardoor het touw constant strak gehouden wordt**

#### Niveau:

- T0 - Touwpoort met katrol en tegengewicht
- T1 - Touwpoort met katrol en tegengewicht
- T2 - Touwpoort met katrol en tegengewicht of slagboom
- T3 - Slagboom of poort
- T4 - Poort

#### Materiaal:

- \* 1 rode vlag
- \* 1 witte vlag
- \* 1 nummer
- \* 1 Touwpoort met tegengewicht of slagboom of houten / ijzeren poort

#### Doel van de opdracht:

Rijdend de poort openen, erdoorheen gaan en sluiten, zonder de poort los te laten.

**Wanneer de ruiter de poort open gooit, is de opdracht niet uitgevoerd**

#### Fouten voor de opdracht

- \* Een stap achteruit zetten
- \* Weigering / Volte rijden
- \* Een gecorrigeerde parcoursfout

#### Fouten in de opdracht

- \* Loslaten van de poort

#### Beoordeling stijl

- \* Positie van de ruiter
- \* Ruiter past zijn houding aan om de poort te kunnen openen
- \* Ruiter is in balans met de stijgbeugels, benen naar beneden
- \* Ruiter kijkt vooruit
- \* Regelmatige voorwaartse beweging
- \* Paard volgt een rechte lijn in de opdracht

#### Strafpunten:

- \* Brutaliteit
- \* Gevaarlijke situatie / rijden
  - Paard raakt het obstakel hard
  - Ernstige onbalans van de ruiter
- \* Val van paard of ruiter, stop de ruiter
- \* Voet buiten de opdracht, paard verlaat de opdracht
- \* Overdreven inwerking hulpen / Paard komt tegen de hulpen

#### Beoordeling:

##### Uitvoering:

- \* 7 punten, correcte uitvoering
- \* 4 punten, 1 fout
- \* 1 punt, 2 fouten
- \* 0 punten, 3 fouten of de opdracht niet afgemaakt

##### Stijl:

- \* Correcte positie van de ruiter, +1 punt
- \* Regelmatige voorwaartse beweging, +1 punt
- \* Gecontroleerde en correct afgelegde route van de opdracht, +1 punt

#### Strafpunten:

- \* Overdreven inwerking hulpen / Paard komt tegen de hulpen, -1 punt
- \* Gevaarlijke situatie / rijden, -10 punten
- \* Voet buiten de opdracht, paard verlaat de opdracht -10 punten
- \* Val van paard of ruiter, stop de ruiter noteer 0 punten voor de PTV
- \* Brutaliteit, 1e keer -10 punten op de hele PTV

**Een 0 voor de uitvoering of -10 bij strafpunten resulteert altijd in een 0 voor de opdracht.**



## PTV opdrachtbeschrijving

### Boomstam gereden



#### Kenmerken:

- \* Een compacte boomstam of een bundel kleinere boomstammen zonder uitstekels op een stabiele vlakke grond
- \* Hoogte van 50 cm tot 110 cm
- \* Breed ongeveer 3 meter voor T0 t/m T2
- \* Deze opdracht moet gesprongen worden
- \* Een gangwissel voor de opdracht en een sprong vanuit stilstaan is toegestaan
- \* Een boomstam mag niet de 1e opdracht zijn van een PTV

#### Niveau:

- T0 - max. hoogte 50 cm
- T1 - max. hoogte 50 cm
- T2 - max. hoogte 70 cm
- T3 - max. hoogte 90 cm
- T4 - max. hoogte 110 cm

#### Materiaal:

- \* 1 rode vlag
- \* 1 witte vlag
- \* 1 nummer
- \* 1 grote boomstam of een aantal kleinere boomstammen

#### Doel van de opdracht:

Rijdend over de boomstam gaan waarbij een sprong getoond wordt.

#### Fouten voor de opdracht

- \* Een stap achteruit zetten
- \* Weigering / Volte rijden
- \* Een gecorrigeerde parcoursfout

Gangwissel of springen vanuit stilstand is toegestaan maar wordt wel meegenomen in de beoordeling van de stijl

#### Beoordeling stijl

- \* Positie van de ruiter
- \* Bovenlichaam iets naar voren tijdens de sprong is correct
- \* Ruiter is in balans met de stijgbeugels, benen naar beneden
- \* Ruiter kijkt vooruit
- \* Paard volgt een rechte lijn in de opdracht

#### Strafpunten:

- \* Brutaliteit
- \* Gevaarlijke situatie / rijden
  - Paard raakt het obstakel hard
  - Ernstige onbalans van de ruiter
- \* Val van paard of ruiter, stop de ruiter
- \* Voet buiten de opdracht, paard verlaat de opdracht
- \* Overdreven inwerking hulpen / Paard komt tegen de hulpen

#### Beoordeling:

##### Uitvoering:

- \* 7 punten, correcte uitvoering
- \* 4 punten, 1 fout
- \* 1 punt, 2 fouten
- \* 0 punten, 3 fouten of de opdracht niet afgemaakt

##### Stijl:

- \* Correcte positie van de ruiter, +1 punt
- \* Regelmatige voorwaartse beweging, +1 punt
- \* Gecontroleerde en correct afgelegde route van de opdracht, +1 punt

#### Strafpunten:

- \* Overdreven inwerking hulpen / Paard komt tegen de hulpen, -1 punt
- \* Gevaarlijke situatie / rijden, -10 punten
- \* Voet buiten de opdracht, paard verlaat de opdracht -10 punten
- \* Val van paard of ruiter, stop de ruiter noteer 0 punten voor de PTV
- \* Brutaliteit, 1e keer -10 punten op de hele PTV

Een 0 voor de uitvoering of -10 bij strafpunten resulteert altijd in een 0 voor de opdracht.



## PTV opdrachtbeschrijving

### Achterwaarts gereden



#### Kenmerken:

- \* 1 tot 4 m recht achterwaarts in een gang van balken
- \* Op een vlakke grond
- \* Lengte balken 8 m / Breedte van 90 cm
- \* Het paard gaat voorwaarts de gang in tot voorbij de tweede markering
- \* Vervolgens gaat het paard achterwaarts tot dat de voorbenen achter de eerste markering zijn
- \* Aansluitend verlaat het paard voorwaarts de gang
- \* Het aanraken van de balken voor en na het achterwaarts wordt niet bestraft.
- \* De gang bij het betreden en het verlaten van de opdracht staat niet vast
- \* De ruiter mag achterwaarts gaan zonder het gebruik van de stijgbeugels

#### Niveau:

- T0 - breedte 90 cm, lengte 1 meter
- T1 - breedte 90 cm, lengte 1 meter
- T2 - breedte 90 cm, lengte 2 meter
- T3 - breedte 90 cm, lengte 3 meter
- T4 - breedte 90 cm, lengte 4 meter

#### Materiaal:

- \* 2 rode vlaggen
- \* 2 witte vlaggen
- \* 1 nummer
- \* 4 balken van 4 m die vast liggen op de grond
- \* Markering voor de lengte achterwaarts dmv bij pionnen

#### Doel van de opdracht:

Rijdend achterwaarts gaan zonder onderbrekingen en zonder de balken te raken.

#### Fouten voor de opdracht

- \* Een stap achteruit zetten
- \* Weigering / Volte rijden
- \* Een gecorrigeerde parcoursfout

#### Fouten in de opdracht

- \* Aanraken van de balken
- \* Gangwissel

#### Beoordeling stijl

- \* Positie van de ruiter
- \* Ruiter zit rechtop
- \* Ruiter is in balans met de stijgbeugels, benen naar beneden
- \* Ruiter kijkt vooruit
- \* Regelmatige achterwaartse beweging
- \* Paard volgt een rechte lijn in de opdracht

#### Strafpunten:

- \* Brutaliteit
- \* Gevaarlijke situatie / rijden
  - Ernstige onbalans van de ruiter
- \* Val van paard of ruiter, stop de ruiter
- \* Voet buiten de opdracht, paard verlaat de opdracht
- \* Overdreven inwerking hulpen / Paard komt tegen de hulpen

#### Beoordeling:

##### Uitvoering:

- \* 7 punten, correcte uitvoering
- \* 4 punten, 1 fout
- \* 1 punt, 2 fouten
- \* 0 punten, 3 fouten of de opdracht niet afgemaakt

#### Stijl:

- \* Correcte positie van de ruiter, +1 punt
- \* Regelmatige voorwaartse beweging, +1 punt
- \* Gecontroleerde en correct afgelegde route van de opdracht, +1 punt

#### Strafpunten:

- \* Overdreven inwerking hulpen / Paard komt tegen de hulpen, -1 punt
- \* Gevaarlijke situatie / rijden, -10 punten
- \* Voet buiten de opdracht, paard verlaat de opdracht -10 punten
- \* Val van paard of ruiter, stop de ruiter noteer 0 punten voor de PTV
- \* Brutaliteit, 1e keer -10 punten op de hele PTV

Een 0 voor de uitvoering of -10 bij strafpunten resulteert altijd in een 0 voor de opdracht.





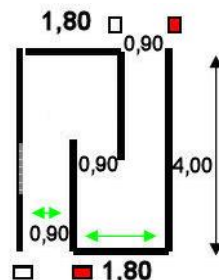
## PTV opdrachtbeschrijving

### Labyrint gereden



#### Kenmerken:

- \* Slalom door een balkenlabyrint in de vorm van twee in elkaar grijpende U's
- \* balken liggen op blokjes, verhoging afhankelijk van niveau
- \* Doorgang 0,90 meter
- \* Lengte 4 meter
- \* Hoogte blokjes 20 tot 30cm



#### Niveau:

- T0 - doorgang 0,90m breed, balken op lage blokjes
- T1 - doorgang 0,90m breed, balken op lage blokjes
- T2 - doorgang 0,90m breed, balken op blokjes
- T3 - doorgang 0,90m breed, balken op blokjes
- T4 - doorgang 0,90m breed, balken op blokjes

#### Materiaal:

- \* 2 rode vlaggen
- \* 2 witte vlaggen
- \* 1 nummer
- \* 2 balken van 4 m lang, 2 balken van 2,20 m en 2 balken van 1,80 m lang
- \* 12 blokjes

#### Doel van de opdracht:

In **stap** door het labyrint rijden door de gemarkeerde route te respecteren en de balken te laten liggen.

#### Fouten voor de opdracht

- \* Een stap achteruit zetten
- \* Weigering / Volte rijden
- \* Een gecorrigeerde parcoursfout

#### Fouten in de opdracht

- \* Gevallen balken
- \* Gangwissel
- \* De opdracht betreden of verlaten in een andere gang dan stap

#### Beoordeling stijl

- \* Positie van de ruiter
- \* Ruiter zit rechtop
- \* Ruiter is in balans met de stijgbeugels, benen naar beneden
- \* Ruiter kijkt vooruit
- \* Regelmatige voorwaartse beweging
- \* Paard volgt een rechte lijn in de opdracht

#### Strafpunten:

- \* Brutaliteit
- \* Gevaarlijke situatie / rijden
  - Ernstige onbalans van de ruiter
  - Gehele opdracht niet in stap gereden
- \* Val van paard of ruiter, stop de ruiter
- \* Voet buiten de opdracht, paard verlaat de opdracht
- \* Overdreven inwerking hulpen / Paard komt tegen de hulpen

#### Beoordeling:

##### Uitvoering:

- \* 7 punten, correcte uitvoering
- \* 4 punten, 1 fout
- \* 1 punt, 2 fouten
- \* 0 punten, 3 fouten of de opdracht niet afgemaakt

##### Stijl:

- \* Correcte positie van de ruiter, +1 punt
- \* Regelmatige voorwaartse beweging, +1 punt
- \* Gecontroleerde en correct afgelegde route van de opdracht, +1 punt

#### Strafpunten:

- \* Overdreven inwerking hulpen / Paard komt tegen de hulpen, -1 punt
- \* Gevaarlijke situatie / rijden, -10 punten
- \* Voet buiten de opdracht, paard verlaat de opdracht -10 punten
- \* Val van paard of ruiter, stop de ruiter noteer 0 punten voor de PTV
- \* Brutaliteit, 1e keer -10 punten op de hele PTV

Een 0 voor de uitvoering of -10 bij strafpunten resulteert altijd in een 0 voor de opdracht.



## PTV opdrachtbeschrijving

### Afsprong aan de hand



#### Kenmerken:

- \* Vrijstaand obstakel met een vaste ondergrond
- \* Hoogte van 0,50 tot 1,10 meter
- \* Breedte minimaal 2 meter
- \* Vanaf de afsprong moet het een vaste ondergrond zijn
- \* Een route voor de ruiter mag op een juiste wijze aangebracht zijn, het paard mag deze route NIET volgen
- \* Afzetplaats en landingsplaats moeten vlak zijn, er mag geen kuil zijn
- \* Geleiden met een losse teugel, liefst met een geleide lijn of leadrope

#### Niveau:

- T0 - hoogte max. 0,50 meter
- T1 - hoogte max. 0,50 meter
- T2 - hoogte max. 0,70 meter
- T3 - hoogte max. 0,90 meter
- T4 - hoogte max. 1,10 meter

#### Materiaal:

- \* 1 rode vlag
- \* 1 witte vlag
- \* 1 nummer

#### Doel van de opdracht:

Met het paard aan de hand op het obstakel springen.

#### Fouten voor de opdracht

- \* Een stap achteruit zetten
- \* Weigering / Volte rijden
- \* Een gecorrigeerde parcoursfout

Gangwissel of springen vanuit stilstand is toegestaan maar wordt wel meegenomen in de beoordeling van de stijl

#### Beoordeling stijl

- \* Positie van de ruiter ten opzichte van het paard
- \* Het paard blijft achter de ruiter
- \* Regelmatige voorwaartse beweging
- \* Paard volgt een rechte lijn in de opdracht

#### Strafpunten:

- \* Brutaliteit
- \* Gevaarlijke situatie / rijden
  - Paard raakt het obstakel hard
  - Ernstige onbalans van de ruiter
  - Paard duwt de ruiter
  - Teugels raken de grond of de opdracht
  - Schouder van het paard komt voorbij de ruiter
- \* Val van paard of ruiter, stop de ruiter
- \* Voet buiten de opdracht, paard verlaat de opdracht
- \* Druk op de teugels/geleide lijn
- \* Hangende stijgbeugel(s)
- \* Overdreven inwerking hulpen / Paard komt tegen de hulpen

#### Beoordeling:

##### Uitvoering:

- \* 7 punten, correcte uitvoering
- \* 4 punten, 1 fout
- \* 1 punt, 2 fouten
- \* 0 punten, 3 fouten of de opdracht niet afgemaakt

#### Stijl:

- \* Correcte positie van de ruiter ten opzichte van het paard, +1 punt
- \* Regelmatige voorwaartse beweging, +1 punt
- \* Gecontroleerde en correct afgelegde route van de opdracht, +1 punt

#### Strafpunten:

- \* Overdreven inwerking hulpen / Paard komt tegen de hulpen, -1 punt
- \* Druk op de teugel(s)/geleide lijn, -1 punt
- \* Hangende stijgbeugel(s), -1 punt
- \* Voet buiten de opdracht, paard verlaat de opdracht -10 punten
- \* Gevaarlijke situatie / rijden, -10 punten
- \* Val van paard of ruiter, stop de ruiter noteer 0 punten voor de PTV
- \* Brutaliteit, 1e keer -10 punten op de hele PTV

Een 0 voor de uitvoering of -10 bij strafpunten resulteert altijd in een 0 voor de opdracht.



## PTV opdrachtbeschrijving

### Opsprong aan de hand



#### Kenmerken:

- \* Vrijstaand obstakel met een vaste ondergrond
- \* Hoogte van 0,50 tot 1,10 meter
- \* Breedte minimaal 2 meter
- \* Vanaf de afsprong moet het een vaste ondergrond zijn
- \* Een route voor de ruiter mag op een juiste wijze aangebracht zijn, het paard mag deze route NIET volgen
- \* Afzetplaats en landingsplaats moeten vlak zijn, er mag geen kuil zijn
- \* Geleiden met een losse teugel, liefst met een geleide lijn of leadrope

#### Niveau:

- T0 - hoogte max. 0,50 meter
- T1 - hoogte max. 0,50 meter
- T2 - hoogte max. 0,70 meter
- T3 - hoogte max. 0,90 meter
- T4 - hoogte max. 0,90 meter

#### Materiaal:

- \* 1 rode vlag
- \* 1 witte vlag
- \* 1 nummer

#### Doel van de opdracht:

Met het paard aan de hand van het obstakel af springen.

#### Fouten voor de opdracht

- \* Een stap achteruit zetten
- \* Weigering / Volte rijden
- \* Een gecorrigeerde parcoursfout

Gangwissel of springen vanuit stilstand is toegestaan maar wordt wel meegenomen in de beoordeling van de stijl

#### Beoordeling stijl

- \* Positie van de ruiter ten opzichte van het paard
- \* Het paard blijft achter de ruiter
- \* Regelmatige voorwaartse beweging
- \* Paard volgt een rechte lijn in de opdracht

#### Strafpunten:

- \* Brutaliteit
- \* Gevaarlijke situatie / rijden
  - Paard raakt het obstakel hard
  - Ernstige onbalans van de ruiter
  - Paard duwt de ruiter
  - Teugels raken de grond of de opdracht
  - Schouder van het paard komt voorbij de ruiter
- \* Val van paard of ruiter, stop de ruiter
- \* Voet buiten de opdracht, paard verlaat de opdracht
- \* Druk op de teugels/geleide lijn
- \* Hangende stijgbeugel(s)
- \* Overdreven inwerking hulpen / Paard komt tegen de hulpen

#### Beoordeling:

##### Uitvoering:

- \* 7 punten, correcte uitvoering
- \* 4 punten, 1 fout
- \* 1 punt, 2 fouten
- \* 0 punten, 3 fouten of de opdracht niet afgemaakt

#### Stijl:

- \* Correcte positie van de ruiter ten opzichte van het paard, +1 punt
- \* Regelmatige voorwaartse beweging, +1 punt
- \* Gecontroleerde en correct afgelegde route van de opdracht, +1 punt

#### Strafpunten:

- \* Overdreven inwerking hulpen / Paard komt tegen de hulpen, -1 punt
- \* Druk op de teugel(s)/geleide lijn, -1 punt
- \* Hangende stijgbeugel(s), -1 punt
- \* Voet buiten de opdracht, paard verlaat de opdracht -10 punten
- \* Gevaarlijke situatie / rijden, -10 punten
- \* Val van paard of ruiter, stop de ruiter noteer 0 punten voor de PTV
- \* Brutaliteit, 1e keer -10 punten op de hele PTV

Een 0 voor de uitvoering of -10 bij strafpunten resulteert altijd in een 0 voor de opdracht.



## PTV opdrachtbeschrijving

### Trap op aan de hand



#### Kenmerken:

- \* Natuurlijke of kunstmatige trap
- \* Lengte 5 tot 10 meter afhankelijk van de hellingshoek
- \* Breedte minimaal 1 meter
- \* Treden: diepte 0,40 meter - hoogte 0,20 tot 0,30 meter

#### Niveau:

- T3 en T4 gelijk aantal treden
- Alleen voor T3 en T4**

#### Materiaal:

- \* 2 rode vlaggen
- \* 2 witte vlaggen
- \* 1 nummer
- \* Markering van de route

#### Doel van de opdracht:

Met het paard aan de hand in **stap** de trap op lopen binnen de gemarkeerde route.

#### Fouten voor de opdracht

- \* Een stap achteruit zetten
- \* Weigering / Volte rijden
- \* Een gecorrigeerde parcoursfout

#### Fouten in de opdracht

- \* Gangwissel
- \* De opdracht betreden of verlaten in een andere gang dan stap

#### Beoordeling stijl

- \* Positie van de ruiter ten opzichte van het paard
- \* Het paard blijft achter de ruiter
- \* Regelmatige voorwaartse beweging
- \* Paard volgt een rechte lijn in de opdracht

#### Strafpunten:

- \* Brutaliteit
- \* Gevaarlijke situatie / rijden
  - Ernstige onbalans van de ruiter
  - Gehele opdracht niet in stap uitgevoerd
  - Paard duwt de ruiter
  - Teugels raken de grond of de opdracht
  - Schouder van het paard komt voorbij de ruiter
- \* Val van paard of ruiter, stop de ruiter
- \* Voet buiten de opdracht, paard verlaat de opdracht
- \* Druk op de teugels/geleide lijn
- \* Hangende stijgbeugel(s)
- \* Overdreven inwerking hulpen / Paard komt tegen de hulpen

**Een 0 voor de uitvoering of -10 bij strafpunten resulteert altijd in een 0 voor de opdracht.**

#### Beoordeling:

##### Uitvoering:

- \* 7 punten, correcte uitvoering
- \* 4 punten, 1 fout
- \* 1 punt, 2 fouten
- \* 0 punten, 3 fouten of de opdracht niet afgemaakt

##### Stijl:

- \* Correcte positie van de ruiter ten opzichte van het paard, +1 punt
- \* Regelmatige voorwaartse beweging, +1 punt
- \* Gecontroleerde en correct afgelegde route van de opdracht, +1 punt

#### Strafpunten:

- \* Overdreven inwerking hulpen / Paard komt tegen de hulpen, -1 punt
- \* Druk op de teugel(s)/geleide lijn, -1 punt
- \* Hangende stijgbeugel(s), -1 punt
- \* Voet buiten de opdracht, paard verlaat de opdracht -10 punten
- \* Gevaarlijke situatie / rijden, -10 punten
- \* Val van paard of ruiter, stop de ruiter noteer 0 punten voor de PTV
- \* Brutaliteit, 1e keer -10 punten op de hele PTV



## PTV opdrachtbeschrijving

### Trap af aan de hand



#### Kenmerken:

- \* Natuurlijke of kunstmatige trap
- \* Lengte 5 tot 10 meter afhankelijk van de hellingshoek
- \* Breedte minimaal 1 meter
- \* Treden: diepte 0,40 meter - hoogte 0,20 tot 0,30 meter

#### Niveau:

- T3 en T4 gelijk aantal treden
- Alleen voor T3 en T4**

#### Materiaal:

- \* 2 rode vlaggen
- \* 2 witte vlaggen
- \* 1 nummer
- \* Markering van de route

#### Doel van de opdracht:

Met het paard aan de hand in **stap** de trap af lopen binnen de gemarkeerde route.

#### Fouten voor de opdracht

- \* Een stap achteruit zetten
- \* Weigering / Volte rijden
- \* Een gecorrigeerde parcoursfout

#### Fouten in de opdracht

- \* Gangwissel
- \* De opdracht betreden of verlaten in een andere gang dan stap

#### Beoordeling stijl

- \* Positie van de ruiter ten opzichte van het paard
- \* Het paard blijft achter de ruiter
- \* Regelmatige voorwaartse beweging
- \* Paard volgt een rechte lijn in de opdracht

#### Strafpunten:

- \* Brutaliteit
- \* Gevaarlijke situatie / rijden
  - Ernstige onbalans van de ruiter
  - Gehele opdracht niet in stap uitgevoerd
  - Paard duwt de ruiter
  - Teugels raken de grond of de opdracht
  - Schouder van het paard komt voorbij de ruiter
- \* Val van paard of ruiter, stop de ruiter
- \* Voet buiten de opdracht, paard verlaat de opdracht
- \* Druk op de teugels/geleide lijn
- \* Hangende stijgbeugel(s)
- \* Overdreven inwerking hulpen / Paard komt tegen de hulpen

**Een 0 voor de uitvoering of -10 bij strafpunten resulteert altijd in een 0 voor de opdracht.**

#### Beoordeling:

##### Uitvoering:

- \* 7 punten, correcte uitvoering
- \* 4 punten, 1 fout
- \* 1 punt, 2 fouten
- \* 0 punten, 3 fouten of de opdracht niet afgemaakt

##### Stijl:

- \* Correcte positie van de ruiter ten opzichte van het paard, +1 punt
- \* Regelmatige voorwaartse beweging, +1 punt
- \* Gecontroleerde en correct afgelegde route van de opdracht, +1 punt

#### Strafpunten:

- \* Overdreven inwerking hulpen / Paard komt tegen de hulpen, -1 punt
- \* Druk op de teugel(s)/geleide lijn, -1 punt
- \* Hangende stijgbeugel(s), -1 punt
- \* Voet buiten de opdracht, paard verlaat de opdracht -10 punten
- \* Gevaarlijke situatie / rijden, -10 punten
- \* Val van paard of ruiter, stop de ruiter noteer 0 punten voor de PTV
- \* Brutaliteit, 1e keer -10 punten op de hele PTV



## PTV opdrachtbeschrijving

### Greppel aan de hand



#### Kenmerken:

- \* Natuurlijke of kunstmatige greppel met duidelijke kanten, met of zonder water
- \* Vaste ondergrond
- \* Afzetplaats en landingsplaats moeten zonder gevaar zijn
- \* Breedte van 50 tot 110 cm
- \* Breedte minimaal 2,5 meter
- \* Geleiden met een losse teugel, liefst met een geleide lijn of leadrope

#### Niveau:

- T0 - maximale Breedte 50 cm
- T1 - maximale Breedte 50 cm
- T2 - maximale Breedte 70 cm
- T3 - maximale Breedte 90 cm
- T4 - maximale Breedte 110 cm

#### Materiaal:

- \* 1 rode vlag
- \* 1 witte vlag
- \* 1 nummer

#### Doel van de opdracht:

Met het paard aan de hand over de greppel gaan, zonder dat het paard in de greppel komt. Een sprong is niet verplicht.

#### Fouten voor de opdracht

- \* Een stap achteruit zetten
- \* Weigering / Volte rijden
- \* Een gecorrigeerde parcoursfout

Gangwissel of springen vanuit stilstand is toegestaan maar wordt wel meegenomen in de beoordeling van de stijl

#### Beoordeling stijl

- \* Positie van de ruiter ten opzichte van het paard
- \* Het paard blijft achter de ruiter
- \* Regelmatige voorwaartse beweging
- \* Paard volgt een rechte lijn in de opdracht

#### Strafpunten:

- \* Brutaliteit
- \* Gevaarlijke situatie / rijden
  - Ernstige onbalans van de ruiter
  - Paard duwt de ruiter
  - Teugels raken de grond of de opdracht
  - Schouder van het paard komt voorbij de ruiter
  - Paard komt in de greppel
- \* Val van paard of ruiter, stop de ruiter
- \* Voet buiten de opdracht, paard verlaat de opdracht
- \* Druk op de teugels/geleide lijn
- \* Hangende stijgbeugel(s)
- \* Overdreven inwerking hulpen / Paard komt tegen de hulpen

#### Beoordeling:

##### Uitvoering:

- \* 7 punten, correcte uitvoering
- \* 4 punten, 1 fout
- \* 1 punt, 2 fouten
- \* 0 punten, 3 fouten of de opdracht niet afgemaakt

#### Stijl:

- \* Correcte positie van de ruiter ten opzichte van het paard, +1 punt
- \* Regelmatige voorwaartse beweging, +1 punt
- \* Gecontroleerde en correct afgelegde route van de opdracht, +1 punt

#### Strafpunten:

- \* Overdreven inwerking hulpen / Paard komt tegen de hulpen, -1 punt
- \* Druk op de teugel(s)/geleide lijn, -1 punt
- \* Hangende stijgbeugel(s), -1 punt
- \* Voet buiten de opdracht, paard verlaat de opdracht -10 punten
- \* Gevaarlijke situatie / rijden, -10 punten
- \* Val van paard of ruiter, stop de ruiter noteer 0 punten voor de PTV
- \* Brutaliteit, 1e keer -10 punten op de hele PTV

Een 0 voor de uitvoering of -10 bij strafpunten resulteert altijd in een 0 voor de opdracht.



## PTV opdrachtbeschrijving

### Brug aan de hand



#### Kenmerken:

- \* Een brug met 1 of 2 leuningen
- \* Breedte ongeveer 1 meter
- \* De brug mag op de grond liggen, over water of tussen twee bermen etc.
- \* Lengte minimaal 3 meter
- \* De brug moet in stap overwonnen worden
- \* Geleiden met een losse teugel, liefst met een geleide lijn of leadrope er mag geen inwerking zijn op het bit, dit wordt beschouwd als brutaliteit

#### Niveau:

T0 t/m T4 - zelfde brug

#### Materiaal:

- \* 2 rode vlaggen
- \* 2 witte vlaggen
- \* 1 opdracht nummer
- 1 brug gemaakt van hout, ijzer enz.

#### Doel van de opdracht:

Met het paard aan de hand in **stap** over de brug gaan volgens (het verlengde van) de gemarkeerde route.

#### Fouten voor de opdracht

- \* Een stap achteruit zetten
- \* Weigering / Volte rijden
- \* Een gecorrigeerde parcoursfout

#### Fouten in de opdracht

- \* Gangwissel
- \* De opdracht betreden of verlaten in een andere gang dan stap

#### Beoordeling stijl

- \* Positie van de ruiter ten opzichte van het paard
- \* Het paard blijft achter de ruiter
- \* Regelmatige voorwaartse beweging
- \* Paard volgt een rechte lijn in de opdracht

#### Strafpunten:

- \* Brutaliteit
- \* Gevaarlijke situatie / rijden
  - Paard raakt het obstakel hard
  - Gehele opdracht niet in stap uitgevoerd
  - Ernstige onbalans van de ruiter
  - Paard duwt de ruiter
  - Teugels raken de grond of de opdracht
  - Schouder van het paard komt voorbij de ruiter
- \* Val van paard of ruiter, stop de ruiter
- \* Voet buiten de opdracht, paard verlaat de opdracht
- \* Druk op de teugels/geleide lijn
- \* Hangende stijgbeugel(s)
- \* Overdreven inwerking hulpen / Paard komt tegen de hulpen

**Een 0 voor de uitvoering of -10 bij strafpunten resulteert altijd in een 0 voor de opdracht.**

#### Beoordeling:

##### Uitvoering:

- \* 7 punten, correcte uitvoering
- \* 4 punten, 1 fout
- \* 1 punt, 2 fouten
- \* 0 punten, 3 fouten of de opdracht niet afgemaakt

##### Stijl:

- \* Correcte positie van de ruiter ten opzichte van het paard, +1 punt
- \* Regelmatige voorwaartse beweging, +1 punt
- \* Gecontroleerde en correct afgelegde route van de opdracht, +1 punt


#### Strafpunten:

- \* Overdreven inwerking hulpen / Paard komt tegen de hulpen, -1 punt
- \* Druk op de teugel(s)/geleide lijn, -1 punt
- \* Hangende stijgbeugel(s), -1 punt
- \* Voet buiten de opdracht, paard verlaat de opdracht -10 punten
- \* Gevaarlijke situatie / rijden, -10 punten
- \* Val van paard of ruiter, stop de ruiter noteer 0 punten voor de PTV
- \* Brutaliteit, 1e keer -10 punten op de hele PTV



## PTV opdrachtbeschrijving

### Berg op aan de hand



#### Kenmerken:

- \* Gelijkmatige bodemtoestand zonder treden of onregelmatigheden die een regelmatige voorwaartse beweging toelaat
- \* Hellingshoek van 30° tot 45°.
- \* Lengte 10 meter
- \* Breedte is vrij
- \* Geleiden met een losse teugel, liefst met een geleide lijn of leadrope

#### Niveau:

T0 t/m T4 - hellingshoek ongeveer 30 tot 45 graden

#### Materiaal:

- \* 2 rode vlaggen
- \* 2 witte vlaggen
- \* 1 opdracht nummer
- \* Markering van de route

#### Doel van de opdracht:

Met het paard aan de hand in één gekozen gang de berg op gaan binnen de gemarkeerde route.

#### Fouten voor de opdracht

- \* Een stap achteruit zetten
- \* Weigering / Volte rijden
- \* Een gecorrigeerde parcoursfout

#### Fouten in de opdracht

- \* Gangwissel

#### Beoordeling stijl

- \* Positie van de ruiter ten opzichte van het paard
- \* Het paard blijft achter de ruiter
- \* Regelmatige voorwaartse beweging
- \* Paard volgt een rechte lijn in de opdracht

#### Strafpunten:

- \* Brutaliteit
- \* Gevaarlijke situatie / rijden
  - Ernstige onbalans van de ruiter
  - Paard duwt de ruiter
  - Teugels raken de grond of de opdracht
  - Schouder van het paard komt voorbij de ruiter
- \* Val van paard of ruiter, stop de ruiter
- \* Voet buiten de opdracht, paard verlaat de opdracht
- \* Druk op de teugels/geleide lijn
- \* Hangende stijgbeugel(s)
- \* Overdreven inwerking hulpen / Paard komt tegen de hulpen

#### Beoordeling:

##### Uitvoering:

- \* 7 punten, correcte uitvoering
- \* 4 punten, 1 fout
- \* 1 punt, 2 fouten
- \* 0 punten, 3 fouten of de opdracht niet afgemaakt

#### Stijl:

- \* Correcte positie van de ruiter ten opzichte van het paard, +1 punt
- \* Regelmatige voorwaartse beweging, +1 punt
- \* Gecontroleerde en correct afgelegde route van de opdracht, +1 punt

#### Strafpunten:

- \* Overdreven inwerking hulpen / Paard komt tegen de hulpen, -1 punt
- \* Druk op de teugel(s)/geleide lijn, -1 punt
- \* Hangende stijgbeugel(s), -1 punt
- \* Voet buiten de opdracht, paard verlaat de opdracht -10 punten
- \* Gevaarlijke situatie / rijden, -10 punten
- \* Val van paard of ruiter, stop de ruiter noteer 0 punten voor de PTV
- \* Brutaliteit, 1e keer -10 punten op de hele PTV

Een 0 voor de uitvoering of -10 bij strafpunten resulteert altijd in een 0 voor de opdracht.





## PTV opdrachtbeschrijving

### Berg af aan de hand



#### Kenmerken:

- \* Gelijkmatige bodemtoestand zonder treden of onregelmatigheden die een regelmatige voorwaartse beweging toelaat
- \* Hellingshoek van 30° tot 45°.
- \* Lengte 10 meter
- \* Breedte vrij
- \* Geleiden met een losse teugel, liefst met een geleide lijn of leadrope

#### Niveau:

T0 t/m T4 - hellingshoek ongeveer 30 tot 45 graden

#### Materiaal:

- \* 2 rode vlaggen
- \* 2 witte vlaggen
- \* 1 opdracht nummer
- \* Markering van de route

#### Doel van de opdracht:

Met het paard aan de hand in één gekozen gang de berg af gaan binnen de gemarkeerde route.

#### Fouten voor de opdracht

- \* Een stap achteruit zetten
- \* Weigering / Volte rijden
- \* Een gecorrigeerde parcoursfout

#### Fouten in de opdracht

- \* Gangwissel

#### Beoordeling stijl

- \* Positie van de ruiter ten opzichte van het paard
- \* Het paard blijft achter de ruiter
- \* Regelmatige voorwaartse beweging
- \* Paard volgt een rechte lijn in de opdracht

#### Strafpunten:

- \* Brutaliteit
- \* Gevaarlijke situatie / rijden
  - Ernstige onbalans van de ruiter
  - Paard duwt de ruiter
  - Teugels raken de grond of de opdracht
  - Schouder van het paard komt voorbij de ruiter
- \* Val van paard of ruiter, stop de ruiter
- \* Voet buiten de opdracht, paard verlaat de opdracht
- \* Druk op de teugels/geleide lijn
- \* Hangende stijgbeugel(s)
- \* Overdreven inwerking hulpen / Paard komt tegen de hulpen

#### Beoordeling:

##### Uitvoering:

- \* 7 punten, correcte uitvoering
- \* 4 punten, 1 fout
- \* 1 punt, 2 fouten
- \* 0 punten, 3 fouten of de opdracht niet afgemaakt

#### Stijl:

- \* Correcte positie van de ruiter ten opzichte van het paard, +1 punt
- \* Regelmatige voorwaartse beweging, +1 punt
- \* Gecontroleerde en correct afgelegde route van de opdracht, +1 punt

#### Strafpunten:


- \* Overdreven inwerking hulpen / Paard komt tegen de hulpen, -1 punt
- \* Druk op de teugel(s)/geleide lijn, -1 punt
- \* Hangende stijgbeugel(s), -1 punt
- \* Voet buiten de opdracht, paard verlaat de opdracht -10 punten
- \* Gevaarlijke situatie / rijden, -10 punten
- \* Val van paard of ruiter, stop de ruiter noteer 0 punten voor de PTV
- \* Brutaliteit, 1e keer -10 punten op de hele PTV

Een 0 voor de uitvoering of -10 bij strafpunten resulteert altijd in een 0 voor de opdracht.



## PTV opdrachtbeschrijving

### Achterwaarts aan de hand



#### Kenmerken:

- \* 1 tot 4 m recht achterwaarts in een gang van balken
- \* Op een vlakke grond
- \* Lengte balken 8 m / Breedte van 90 cm
- \* Het paard gaat voorwaarts de gang in tot voorbij de tweede markering
- \* Vervolgens gaat het paard achterwaarts tot dat de voorbenen achter de eerste markering zijn
- \* Aansluitend verlaat het paard voorwaarts de gang
- \* Het aanraken van de balken voor en na het achterwaarts wordt niet bestraft.
- \* De gang bij het betreden en het verlaten van de opdracht staat niet vast
- \* Geleiden met een losse teugel, liefst met een geleide lijn of leadrope

#### Niveau:

- T0 - breedte 90 cm, lengte 1 meter
- T1 - breedte 90 cm, lengte 1 meter
- T2 - breedte 90 cm, lengte 2 meter
- T3 - breedte 90 cm, lengte 3 meter
- T4 - breedte 90 cm, lengte 4 meter

#### Materiaal:

- \* 2 rode vlaggen
- \* 2 witte vlaggen
- \* 1 nummer
- \* 4 balken van 4 m die vast liggen op de grond
- \* Markering voor de lengte achterwaarts dmv bijv pionnen

#### Doel van de opdracht:

Met het paard aan de hand op een discrete manier achterwaarts gaan zonder onderbrekingen en zonder de balken te raken.

#### Fouten voor de opdracht

- \* Een stap achteruit zetten
- \* Weigering / Volte rijden
- \* Een gecorrigeerde parcoursfout

#### Fouten in de opdracht

- \* Gangwissel
- \* Voet ruiter / paard raakt de balken

#### Beoordeling stijl

- \* Positie van de ruiter ten opzichte van het paard
- \* De ruiter blijft voor het paard
- \* Regelmatige achterwaartse beweging
- \* Paard volgt een rechte lijn in de opdracht

#### Strafpunten:

- \* Brutaliteit
- \* Gevaarlijke situatie / rijden
  - Ernstige onbalans van de ruiter
  - Paard duwt de ruiter
  - Teugels raken de grond of de opdracht
  - Schouder van het paard komt voorbij de ruiter
- \* Val van paard of ruiter, stop de ruiter
- \* Voet buiten de opdracht, paard verlaat de opdracht
- \* Druk op de teugels/geleide lijn
- \* Hangende stijgbeugel(s)
- \* Overdreven inwerking hulpen / Paard komt tegen de hulpen

#### Beoordeling:

##### Uitvoering:

- \* 7 punten, correcte uitvoering
- \* 4 punten, 1 fout
- \* 1 punt, 2 fouten
- \* 0 punten, 3 fouten of de opdracht niet afgemaakt

#### Stijl:

- \* Correcte positie van de ruiter ten opzichte van het paard, +1 punt
- \* Regelmatige achterwaartse beweging, +1 punt
- \* Gecontroleerde en correct afgelegde route van de opdracht, +1 punt

#### Strafpunten:

- \* Overdreven inwerking hulpen / Paard komt tegen de hulpen, -1 punt
- \* Druk op de teugel(s)/geleide lijn, -1 punt
- \* Hangende stijgbeugel(s), -1 punt
- \* Voet buiten de opdracht, paard verlaat de opdracht -10 punten
- \* Gevaarlijke situatie / rijden, -10 punten
- \* Val van paard of ruiter, stop de ruiter noteer 0 punten voor de PTV
- \* Brutaliteit, 1e keer -10 punten op de hele PTV

Een 0 voor de uitvoering of -10 bij strafpunten resulteert altijd in een 0 voor de opdracht



## PTV opdrachtbeschrijving

### Boomstam aan de hand



#### Kenmerken:

- \* Een compacte boomstam of een bundel kleinere boomstammen zonder uitstekels op een stabiele vlakke grond
- \* Hoogte van 40 cm tot 60 cm
- \* Breed ongeveer 2,5 meter
- \* Deze opdracht is een sprong niet verplicht
- \* Een gangwissel voor de opdracht en een sprong vanuit stilstaan is toegestaan
- \* Een route voor de ruiter mag op een juiste wijze aangebracht zijn, het paard mag deze route NIET volgen
- \* Geleiden met een losse teugel, liefst met een geleide lijn of leadrope

#### Niveau:

- T0 - max. hoogte 40 cm
- T1 - max. hoogte 40 cm
- T2 - max. hoogte 60 cm
- T3 - max. hoogte 60 cm
- T4 - max. hoogte 60 cm

#### Materiaal:

- \* 1 rode vlag
- \* 1 witte vlag
- \* 1 nummer
- \* 1 grote boomstam of een aantal kleinere boomstammen

#### Doel van de opdracht:

Met het paard aan de hand over de boomstam gaan. Een sprong is niet verplicht.

#### Fouten voor de opdracht

- \* Een stap achteruit zetten
- \* Weigering / Volte rijden
- \* Een gecorrigeerde parcoursfout

Gangwissel of springen vanuit stilstand is toegestaan maar wordt wel meegenomen in de beoordeling van de stijl

#### Beoordeling stijl

- \* Positie van de ruiter ten opzichte van het paard
- \* Het paard blijft achter de ruiter
- \* Regelmatige voorwaartse beweging
- \* Paard volgt een rechte lijn in de opdracht

#### Strafpunten:

- \* Brutaliteit
- \* Gevaarlijke situatie / rijden
  - Paard raakt het obstakel hard
  - Ernstige onbalans van de ruiter
  - Paard duwt de ruiter
  - Teugels raken de grond of de opdracht
  - Schouder van het paard komt voorbij de ruiter
- \* Val van paard of ruiter, stop de ruiter
- \* Voet buiten de opdracht, paard verlaat de opdracht
- \* Druk op de teugels/geleide lijn
- \* Hangende stijgbeugel(s)
- \* Overdreven inwerking hulpen / Paard komt tegen de hulpen

Een 0 voor de uitvoering of -10 bij strafpunten resulteert altijd in een 0 voor de opdracht.

#### Beoordeling:

##### Uitvoering:

- \* 7 punten, correcte uitvoering
- \* 4 punten, 1 fout
- \* 1 punt, 2 fouten
- \* 0 punten, 3 fouten of de opdracht niet afgemaakt

#### Stijl:

- \* Correcte positie van de ruiter ten opzichte van het paard, +1 punt
- \* Regelmatige voorwaartse beweging, +1 punt
- \* Gecontroleerde en correct afgelegde route van de opdracht, +1 punt

#### Strafpunten:

- \* Overdreven inwerking hulpen / Paard komt tegen de hulpen, -1 punt
- \* Druk op de teugel(s)/geleide lijn, -1 punt
- \* Hangende stijgbeugel(s), -1 punt
- \* Voet buiten de opdracht, paard verlaat de opdracht -10 punten
- \* Gevaarlijke situatie / rijden, -10 punten
- \* Val van paard of ruiter, stop de ruiter noteer 0 punten voor de PTV
- \* Brutaliteit, 1e keer -10 punten op de hele PTV



## PTV opdrachtbeschrijving

### Labyrint aan de hand



#### Kenmerken:

- \* Slalom door een balkenlabyrint in de vorm van twee in elkaar grijpende U's
- \* balken liggen op blokjes, verhoging afhankelijk van niveau
- \* Doorgang 0,90 meter
- \* Lengte 4 meter
- \* Hoogte blokjes 20 tot 30cm
- \* Geleiden met een losse teugel, liefst met een geleide lijn of leadrope

#### Niveau:

- T0 / T1 - doorgang 0,90m breed, balken op lage blokjes
- T2/T3/T4 - doorgang 0,90m breed, balken op blokjes

#### Materiaal:

- \* 2 rode vlaggen
- \* 2 witte vlaggen
- \* 1 nummer
- \* 2 balken van 4 m lang, 2 balken van 2,20 m en 2 balken van 1,80 m lang
- \* 12 blokjes

#### Doel van de opdracht:

Met het paard aan de hand in **stap** door het labyrint gaan, waarbij de ruiter voorwaarts dient te blijven lopen en de gemarkeerde route gerespecteerd dient te worden.

#### Fouten voor de opdracht

- \* Een stap achteruit zetten
- \* Weigering / Volte rijden
- \* Een gecorrigeerde parcoursfout

#### Fouten in de opdracht

- \* Gevallen balken
- \* Gangwissel
- \* De opdracht betreden of verlaten in een andere gang dan stap

#### Beoordeling stijl

- \* Positie van de ruiter ten opzichte van het paard
- \* Schouder van het paard blijft achter de lijn van de schouder van de ruiter
- \* Regelmatige voorwaartse beweging
- \* Paard volgt een rechte lijn in de opdracht

#### Strafpunten:

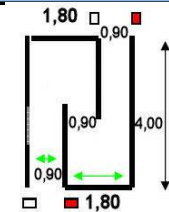
- \* Brutaliteit
- \* Gevaarlijke situatie / rijden
  - Ernstige onbalans van de ruiter
  - Gehele opdracht niet in stap uitgevoerd
  - Paard duwt de ruiter
  - Teugels raken de grond of de opdracht
  - Schouder van het paard komt voorbij de ruiter
- \* Val van paard of ruiter, stop de ruiter
- \* Voet buiten de opdracht, paard verlaat de opdracht
- \* Druk op de teugels/geleide lijn
- \* Hangende stijgbeugel(s)
- \* Overdreven inwerking hulpen / Paard komt tegen de hulpen

Een 0 voor de uitvoering of -10 bij strafpunten resulteert altijd in een 0 voor de opdracht.

#### Beoordeling:

##### Uitvoering:

- \* 7 punten, correcte uitvoering
- \* 4 punten, 1 fout
- \* 1 punt, 2 fouten
- \* 0 punten, 3 fouten of de opdracht niet afgemaakt



#### Stijl:

- \* Correcte positie van de ruiter ten opzichte van het paard, +1 punt
- \* Regelmatige voorwaartse beweging, +1 punt
- \* Gecontroleerde en correct afgelegde route van de opdracht, +1 punt

#### Strafpunten:

- \* Overdreven inwerking hulpen / Paard komt tegen de hulpen, -1 punt
- \* Druk op de teugel(s)/geleide lijn, -1 punt
- \* Hangende stijgbeugel(s), -1 punt
- \* Voet buiten de opdracht, paard verlaat de opdracht -10 punten
- \* Gevaarlijke situatie / rijden, -10 punten
- \* Val van paard of ruiter, stop de ruiter noteer 0 punten voor de PTV
- \* Brutaliteit, 1e keer -10 punten op de hele PTV



## PTV opdrachtbeschrijving

### Poort aan de hand Alleen voor de klasse T0 en T1



#### Kenmerken:

- \* Een touwpoort met katrol en tegengewicht die vanaf het paard geopend en gesloten kan worden
- \* Hoogte ongeveer 1,20 tot 1,40 meter
- \* Breedte ongeveer 2 m
- \* Geleiden met een losse teugel, liefst met een geleide lijn of leadrope

#### Let op de veiligheid:

**De touwpoort mag niet elastisch zijn en moet een tegengewicht hebben waardoor het touw constant strak gehouden wordt**

#### Doel van de opdracht:

Met het paard aan de hand de poort openen, erdoorheen gaan en sluiten, zonder de poort los te laten.

#### Fouten voor de opdracht

- \* Een stap achteruit zetten
- \* Weigering / Volte rijden
- \* Een gecorrigeerde parcoursfout

#### Fouten in de opdracht

- \* Poort loslaten

#### Beoordeling stijl

- \* Positie van de ruiter ten opzichte van het paard
- \* Het paard blijft achter de ruiter
- \* Regelmatige voorwaartse beweging
- \* Paard volgt een rechte lijn in de opdracht

#### Strafpunten:

- \* Brutaliteit
- \* Gevaarlijke situatie / rijden
  - Paard raakt het obstakel hard
  - Ernstige onbalans van de ruiter
  - Paard duwt de ruiter
  - Teugels raken de grond of de opdracht
  - Schouder van het paard komt voorbij de ruiter
- \* Val van paard of ruiter, stop de ruiter
- \* Voet buiten de opdracht, paard verlaat de opdracht
- \* Druk op de teugels/geleide lijn
- \* Hangende stijgbeugel(s)
- \* Overdreven inwerking hulpen / Paard komt tegen de hulpen

#### Niveau:

- T0 - Touwpoort met katrol en tegengewicht
- T1 - Touwpoort met katrol en tegengewicht

#### Materiaal:

- \* 1 rode vlag
- \* 1 witte vlag
- \* 1 nummer
- \* 1 Touwpoort met katrol

#### Beoordeling:

##### Uitvoering:

- \* 7 punten, correcte uitvoering
- \* 4 punten, 1 fout
- \* 1 punt, 2 fouten
- \* 0 punten, 3 fouten of de opdracht niet afgemaakt

##### Stijl:

- \* Correcte positie van de ruiter ten opzichte van het paard, +1 punt
- \* Regelmatige voorwaartse beweging, +1 punt
- \* Gecontroleerde en correct afgelegde route van de opdracht, +1 punt

#### Strafpunten:

- \* Overdreven inwerking hulpen / Paard komt tegen de hulpen, -1 punt
- \* Druk op de teugel(s)/geleide lijn, -1 punt
- \* Hangende stijgbeugel(s), -1 punt
- \* Voet buiten de opdracht, paard verlaat de opdracht -10 punten
- \* Gevaarlijke situatie / rijden, -10 punten
- \* Val van paard of ruiter, stop de ruiter noteer 0 punten voor de PTV
- \* Brutaliteit, 1e keer -10 punten op de hele PTV

**Een 0 voor de uitvoering of -10 bij strafpunten resulteert altijd in een 0 voor de opdracht.**



## PTV opdrachtbeschrijving

### Onbeweeglijk stil staan



#### Kenmerken:

- \* De ruiter mag de opdracht gereden of aan de hand betreden
- \* Aan de hand moeten de stijgbeugels opgestoken zijn en correct geleid worden
- \* Bij het betreden van de 4m cirkel start de eerste tijd
- \* De ruiter heeft 10 tot 20 sec de tijd om het paard in de 4m cirkel stil te zetten
- \* Is de ruiter tussen de 4m en 8m cirkel (neutrale zone) wordt iedere actie van de ruiter gezien als een fout. In deze zone wordt geen tijd genoteerd.
- \* Staat de ruiter buiten de 8m cirkel start de tweede tijd.
- \* De ruiter moet stilstaan, paard mag binnen de 4m cirkel bewegen.
- \* Teugels moeten los over de hals van het paard liggen
- \* Een geleidelijn moet veilig bevestigd zijn bij het paard
- \* De tijd stopt zodra de ruiter beweegt of het paard uit de 4m cirkel stapt.
- \* Geleiden met een losse teugel, liefst met een geleide lijn of leadrope

#### Niveau:

- T0 - tijd opstellen 20 sec, 10 sec stil staan
- T1 - tijd opstellen 20 sec, 10 sec stil staan
- T2 - tijd opstellen 10 sec, 10 sec stil staan
- T3 - tijd opstellen 10 sec, 10 sec stil staan
- T4 - tijd opstellen 10 sec, 10 sec stil staan

#### Materiaal:

- \* 1 rode vlag
- \* 1 witte vlag
- \* 1 nummer
- \* Binnen cirkel van 4 meter, buiten cirkel van 8 meter
- \* Markering van zand, verf, etc.
- \* Stopwatch, liefst 2 stuks

**NB zorg voor een afgesloten ruimte dit voorkomt dat een paard ontsnapt**

#### Doel van de opdracht:

Het paard blijft 10 seconden in de binnenste cirkel van 4 meter, terwijl de ruiter buiten de buitenste cirkel van 8 meter stil blijft staan.

#### Fouten voor de opdracht

- \* Een stap achteruit zetten
- \* Weigering / Volte rijden
- \* Een gecorrigeerde parcoursfout

#### Fouten in de opdracht

- \* Ruiter actie:  
maakt gebaren, steekt zijn arm omhoog, beweegt zijn zweep etc.

#### Gerealiseerde tijd

- Tijd voor het stil staan wordt genoteerd van 0 tot 10 seconde
- \* Voet buiten de opdracht, paard verlaat de opdracht, stop de tijd

#### Strafpunten:

- \* Brutaliteit
- \* Gevaarlijke situatie / rijden
  - Teugels raken de grond of de opdracht
  - Paard duwt de ruiter
  - Niet correct geleiden indien aan de hand betreden en of verlaten
- \* Teugels niet over de hals van het paard
- \* Val van paard of ruiter, stop de ruiter
- \* Hangende stijgbeugel(s) indien aan de hand betreden en/of verlaten
- \* Overdreven inwerking hulpen / Paard komt tegen de hulpen

#### Beoordeling:

##### Uitvoering:

- \* 10 punten, correcte uitvoering
- \* 7 punten, 1 fout
- \* 4 punt, 2 fouten
- \* 0 punten, 3 fouten of de opdracht niet afgemaakt

#### Tijd:

- 10 seconde levert 0 punten
- 0 seconde levert -10 punten op

#### Strafpunten:

- \* Overdreven inwerking hulpen / Paard komt tegen de hulpen, -1 punt
- \* Teugel(s) niet over de hals, -1 punt
- \* Hangende stijgbeugel(s), -1 punt
- \* Gevaarlijke situatie / rijden, -10 punten
- \* Val van paard of ruiter, stop de ruiter noteer 0 punten voor de PTV
- \* Brutaliteit, 1e keer -10 punten op de hele PTV

**Een 0 voor de uitvoering of -10 bij strafpunten resulteert altijd in een 0 voor de opdracht.**



## PTV opdrachtbeschrijving

### Onbeweeglijk stil staan gereden



#### Kenmerken:

- \* Het onbeweeglijk stil staan op een vlakke ondergrond in een cirkel van 2,5 meter
- \* De ruiter rijdt de opdracht binnen
- \* Zodra de eerste voet van het paard de 2,5m cirkel betreedt start de eerste tijd
- \* De ruiter heeft 10 tot 20 sec de tijd om het paard in de 2,5 m cirkel stil te zetten
- \* De ruiter mag GEEN strafpunten krijgen voor een volte tijdens het opstellen
- \* De eerste tijd wordt gestopt, als de teugels los over de hals v.h. paard liggen
- \* De tweede tijd (stil staan) start zodra de ruiter de teugels heeft losgelaten de teugel moeten los over de hals van het paard liggen en niet op het zadel
- \* Stemhulpen zijn toegestaan
- \* De tijd stopt zodra de ruiter de teugels opneemt of het paard een voet buiten de 2,5 m cirkel zet
- \* Parcoursbouwer mag een ingang en uitgang maken

#### Niveau:

- T0 - tijd opstellen 20 sec, 10 sec stil staan
- T1 - tijd opstellen 20 sec, 10 sec stil staan
- T2 - tijd opstellen 10 sec, 10 sec stil staan
- T3 - tijd opstellen 10 sec, 10 sec stil staan
- T4 - tijd opstellen 10 sec, 10 sec stil staan

#### Materiaal:

- \* 1 rode vlag (eventueel 2 rode vlaggen indien er een in- / uitgang is)
- \* 1 witte vlag (eventueel 2 witte vlaggen indien er een in- / uitgang is)
- \* 1 nummer
- \* Cirkel van 2,5 meter
- \* Markering van zand, verf, etc.
- \* Stopwatch, 2 stuks
- \* Mag een ingang hebben maar moet op de diameter van de cirkel staan

#### Doel van de opdracht:

Het paard blijft 10 seconden in de cirkel, terwijl de teugels vrij op de hals liggen.

#### Fouten voor de opdracht

- \* Een stap achteruit zetten
- \* Weigering / Volte rijden
- \* Een gecorrigeerde parcoursfout

#### Fouten in de opdracht

#### Gerealiseerde tijd

- Tijd voor het stil staan wordt genoteerd van 0 tot 10 seconde
- \* Voet buiten de opdracht, paard verlaat de opdracht, stop de tijd

#### Strafpunten:

- \* Brutaliteit
- \* Gevaarlijke situatie / rijden
  - Teugels raken de grond of de opdracht
- \* Teugels niet over de hals van het paard
- \* Val van paard of ruiter, stop de ruiter
- \* Overdreven inwerking hulpen / Paard komt tegen de hulpen

#### Beoordeling:

##### Uitvoering:

- \* 10 punten, correcte uitvoering
- \* 7 punten, 1 fout
- \* 4 punt, 2 fouten
- \* 0 punten, 3 fouten of de opdracht niet afgemaakt

#### Tijd:

- 10 seconde levert 0 punten
- 0 seconde levert -10 punten op

#### Strafpunten:

- \* Overdreven inwerking hulpen / Paard komt tegen de hulpen, -1 punt
- \* Teugel(s) niet over de hals, -1 punt
- \* Gevaarlijke situatie / rijden, -10 punten
- \* Val van paard of ruiter, stop de ruiter noteer 0 punten voor de PTV
- \* Brutaliteit, 1e keer -10 punten op de hele PTV

Een 0 voor de uitvoering of -10 bij strafpunten resulteert altijd in een 0 voor de opdracht.



## PTV opdrachtbeschrijving



### Opstijgen

#### Kenmerken:

- \* Het opstijgen moet op een effen bodem plaatsvinden in een cirkel van 2,5 m
- \* Het paard moet in de cirkel halt houden en er moet zowel van links als van rechts opgestegen kunnen worden.
- \* Ruiter moet eerst met beide voeten op de grond staan voor het opstijgen
- \* De parcoursbouwer bepaalt of de ruiter links of rechts opstijgt
- \* Zodra het paard een voet in de cirkel plaatst, heeft de ruiter 15 tot 20 sec de tijd om op te stijgen, tijdens het opstijgen mag het paard geen voet verzetten
- \* Het opstijgen is gereed zodra de ruiter beide voeten in de stijgbeugels heeft
- \* Gedraaide stijgbeugel(s) geeft 1 strafpunt
- \* Tijdsoverschrijding geeft 1 strafpunt per overschreden seconde
- \* De ruiter mag onder de man of aan de hand de cirkel betreden
- \* Indien aan de hand moeten de stijgbeugels opgestoken zijn en correct geleid worden
- \* Parcoursbouwer mag een ingang en uitgang maken
- \* Geleiden met een losse teugel, liefst met een geleide lijn of leadrope

#### Doel van de opdracht:

Het paard blijft onbeweeglijk stil staan in de cirkel terwijl de ruiter vanaf de grond opstijgt nadat hij met beide voeten op de grond heeft gestaan.

#### Fouten voor de opdracht

- \* Een stap achteruit zetten
- \* Weigering / Volte rijden
- \* Een gecorrigeerde parcoursfout

#### Fouten in de opdracht

- \* Voet van het paard beweegt

#### Beoordeling stijl

- \* Soepelheid van de ruiter
- \* Respect voor de rug van het paard
- \* Niet op het paard springen
- \* Houd de zweep goed naar beneden, langs de schouder
- \* Voet van de ruiter raakt het paard niet aan
- \* Stijgbeugels niet gedraaid of achterste voren

#### Strafpunten:

- \* Brutaliteit
- \* Gevaarlijke situatie / rijden
  - Teugels raken de grond of de opdracht
  - Niet correct geleiden indien aan de hand betreden
- \* Val van paard of ruiter, stop de ruiter
- \* Voet buiten de opdracht, paard verlaat de opdracht
- \* Hangende stijgbeugel(s) indien aan de hand betreden
- \* Overschreden tijd van 15 sec of 20 sec, elke seconde een strafpunt
- \* Overdreven inwerking hulpen / Paard komt tegen de hulpen

#### Niveau:

- T0 - 20 sec
- T1 - 20 sec
- T2 - 15 sec
- T3 - 15 sec
- T4 - 15 sec

#### Materiaal:

- \* 1 rode vlag (eventueel 2 rode vlaggen indien er een in- / uitgang is)
- \* 1 witte vlag (eventueel 2 witte vlaggen indien er een in- / uitgang is)
- \* 1 opdrachtnummer
- \* Cirkel van 2,5 meter
- \* Markering van zand, verf, etc.
- \* Stopwatch
- \* Mag een ingang hebben maar moet op de diameter van de cirkel staan

#### Beoordeling:

##### Uitvoering:

- \* 7 punten, correcte uitvoering
- \* 4 punten, 1 fout
- \* 1 punt, 2 fouten
- \* 0 punten, 3 fouten of de opdracht niet afgemaakt

##### Stijl:

- \* Soepelheid van de ruiter bij het opstijgen, +1 punt
- \* Voet van de ruiter raakt het paard niet aan, +1 punt
- \* Stijgbeugels niet gedraaid of achterste voren, +1 punt

#### Strafpunten:

- \* Overdreven inwerking hulpen / Paard komt tegen de hulpen, -1 punt
- \* Overschreden tijd van 15 sec of 20 sec, elke seconde -1 punt
- \* Hangende stijgbeugel(s), -1 punt
- \* Voet buiten de opdracht, paard verlaat de opdracht -10 punten
- \* Gevaarlijke situatie / rijden, -10 punten
- \* Val van paard of ruiter, stop de ruiter noteer 0 punten voor de PTV
- \* Brutaliteit, 1e keer -10 punten op de hele PTV

Een 0 voor de uitvoering of -10 bij strafpunten resulteert altijd in een 0 voor de opdracht









