

TREC club Nederland



TREC PTV opdrachten

Versie 1 maart 2025
©TREC club Nederland 2025

Inhoudsopgave		
PTV opdrachten:	Pagina	
Groep 1	3 Laaghangende takken	
	4 Figuur 8 rijden met 1 hand	
	5 Smalle doorgang gereden	
Groep 2	6 Slalom	
	7 Smalle doorgang aan de hand	
Groep 3	8 Wal	
	9 Afsprong gereden	
	10 Opsprong gereden	
	11 Kuil	
	12 Trap op gereden	
	13 Trap af gereden alleen T3 en T4	
	14 Greppel gereden	
	15 Waterpassage	
	16 Heg (bezembak)	
	17 Dubbelsprong	
	19 Brug gereden	
	20 Berg op gereden	
	21 Berg af gereden	
	22 Poort gereden	
	23 Boomstam gereden	
	24 Achterwaarts gereden	
	25 Labyrint gereden	
	Groep 4	26 Afsprong aan de hand
		27 Opsprong aan de hand
28 Trap op aan de hand alleen T3 en T4		
29 Trap af aan de hand alleen T3 en T4		
30 Greppel aan de hand		
31 Brug aan de hand		
32 Berg op aan de hand		
33 Berg af aan de hand		
34 Achterwaarts aan de hand		
35 Boomstam aan de hand		
36 Labyrint aan de hand		
Groep 5	37 Poort aan de hand alleen T0 en T1	
	38 Onbeweeglijk stilstaan aan de hand	
Groep 6	39 Onbeweeglijk stilstaan gereden	
	40 Opstijgen	



PTV opdrachtbeschrijving

Laaghangende takken



Kenmerken:

- * 3 tot 5 laaghangende takken, deze mogen niet vastzitten
- * Hoogte: 20 tot 35 cm boven de schofthoogte van het paard
- * Breedte: 2 meter
- * Afstand tussen 2 "takken": 2 meter
- * Takken staan ALTIJD in een rechte lijn
- * Staan op een vlak terrein zonder hellingen

Niveau:

- T0 - 3 takken + 35 cm, rechte lijn
- T1 - 3 takken + 35 cm, rechte lijn
- T2 - 3 takken + 25 cm, rechte lijn
- T3 - 4 takken + 20 cm, rechte lijn
- T4 - 5 takken + 20 cm, rechte lijn

Materiaal:

- * 2 rode vlaggen
- * 2 witte vlaggen
- * 1 nummer
- * 3 tot 5 "takken" en standers om ze op te leggen, in hoogte verstelbaar

Doel van de opdracht:

Onder de laaghangende takken door rijden, zonder de takken er af te stoten, in één gekozen gang.

Fouten vóór de opdracht

- * Een stap achteruit zetten
- * Weigering / Volte rijden
- * Een gecorrigeerde parcoursfout

Fouten in de opdracht

- * 1 of meerdere takken er af stoten
- * Gangwissel, bij gangwissel wordt de laagste gang gerekend
- * Terug naar de originele gang levert geen punten op

Toegestane gang:

- * Galop
- * Draf
- * Stap (alleen voor T0/T1)

Strafpunten:

- * Brutaliteit
- * Gevaarlijke situatie / rijden
 - Paard raakt het obstakel hard
 - Ernstige onbalans van de ruiter
- * Val van paard of ruiter, stop de ruiter
- * Voet buiten de opdracht, paard verlaat de opdracht
- * Overdreven inwerking hulpen / Paard komt tegen de hulpen

Beoordeling:

Uitvoering:

- * 7 punten, correcte uitvoering
- * 4 punten, 1 fout
- * 1 punt, 2 fouten
- * 0 punten, 3 fouten of de opdracht niet afgemaakt

Gang:

- * Galop, T0 t/m T4 - +3 punten
- * Draf, T0/T1 - 0 punten, T2/T3/T4 -2 punten
- * Stap, T0/T1 -2 punten, T2/T3/T4 -10 punten

Strafpunten:

- * Overdreven inwerking hulpen / Paard komt tegen de hulpen, -1 punt
- * Gevaarlijke situatie / rijden, -10 punten
- * Val van paard of ruiter, stop de ruiter noteer 0 punten voor de PTV
- * Voet buiten de opdracht, paard verlaat de opdracht -10 punten
- * Brutaliteit, -10 en 1e keer -10 punten op de hele PTV

Een 0 voor de uitvoering of een -10 bij strafpunten resulteert altijd in een 0 voor de opdracht.



PTV opdrachtbeschrijving

Figuur 8 rijden met één hand



Kenmerken:

- * 2 tonnen die 15 meter uit elkaar staan
- * Ingang ligt 10 meter voor de lijn tussen de 2 tonnen
- * Uitgang ligt 10 meter na de lijn tussen de 2 tonnen
- * Ingang / uitgang moet 4 meter breed zijn
- * Markering bij de ingang en uitgang, in het verlengde hiervan.
- * Rijrichting om rond te tonnen te rijden wordt bepaald door de PTV parcourbouwer
- * De opdracht is niet volbracht zodra de ruiter binnen de markeringen de teugels in twee handen neemt geeft 0 punten voor de opdracht

Niveau:

T0 t/m T4 zijn gelijk

Materiaal:

- * 2 rode vlaggen
- * 2 witte vlaggen
- * 2 tonnen van ongeveer 1.30 meter hoog
- * 1 nummer
- * Letter A en B met 2 vlaggen, 1 rode en 1 witte
- * Markering op de grond naast de rode en witte vlag bij de ingang en uitgang

Doel van de opdracht:

Het figuur 8 rijden met de teugels in één hand zonder de tonnen aan te raken, in één gekozen gang en volgens de aangegeven route.

Fouten voor de opdracht

- * Een stap achteruit zetten
- * Weigering / Volte rijden
- * Een gecorrigeerde parcourfout

Fouten in de opdracht

- * Gangwissel, bij gangwissel wordt de laagste gang gerekend
- * Terug naar de originele gang levert geen punten op
- * Omgevallen tonnen

Toegestane gang:

- * Galop
- * Draf
- * Stap (alleen voor T0/T1)

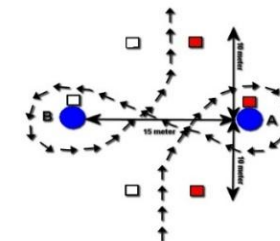
Strafpunten:

- * Brutaliteit
- * Gevaarlijke situatie / rijden
 - Paard raakt het obstakel hard
 - Ernstige onbalans van de ruiter
- * Val van paard of ruiter, stop de ruiter
- * Voet buiten de opdracht, paard verlaat de opdracht
- * De teugels vastpakken met 2 handen
- * Overdreven inwerking hulpen / Paard komt tegen de hulpen

Beoordeling:

Uitvoering:

- * 7 punten, correcte uitvoering
- * 4 punten, 1 fout
- * 1 punt, 2 fouten
- * 0 punten, 3 fouten of de opdracht niet afgemaakt



Gang:

- * Galop, T0 t/m T4 - +3 punten
- * Draf, T0/T1 - 0 punten, T2/T3/T4 -2 punten
- * Stap, T0/T1 -2 punten, T2/T3/T4 -10 punten

Strafpunten:

- * Overdreven inwerking hulpen / Paard komt tegen de hulpen, -1 punt
- * Gevaarlijke situatie / rijden, -10 punten
- * Val van paard of ruiter, stop de ruiter noteer 0 punten voor de PTV
- * Voet buiten de opdracht, paard verlaat de opdracht -10 punten
- * Brutaliteit, -10 en 1e keer -10 punten op de hele PTV

Een 0 voor de uitvoering of een -10 bij strafpunten resulteert altijd in een 0 voor de opdracht.



PTV opdrachtbeschrijving

Smalle doorgang gereden



Kenmerken:

- * Recht voorwaartse beweging in een gang van balken
- * Lengte 8 meter en moeten vastliggen op de grond
- * Breedte van 0,50 tot 0,70 meter
- * Gelijkmatige ondergrond, vermijd helling

Niveau:

- T0 - 0,70 meter breed
- T1 - 0,70 meter breed
- T2 - 0,70 meter breed
- T3 - 0,50 meter breed
- T4 - 0,50 meter breed

Materiaal:

- * 2 rode vlaggen
- * 2 witte vlaggen
- * 1 nummer
- * 4 balken van ieder 4 meter lang
- * Balken moeten vast liggen

Doel van de opdracht:

Door de smalle doorgang rijden zonder de balken te raken in één gekozen gang.

Fouten voor de opdracht

- * Een stap achteruit zetten
- * Weigering / Volte rijden
- * Een gecorrigeerde parcoursfout

Fouten in de opdracht

- * Paard raakt de balken aan of overschrijden deze
- * Gangwissel, bij gangwissel wordt de laagste gang gerekend
- * Terug naar de originele gang levert geen punten op

Toegestane gang:

- * Galop
- * Draf
- * Stap (alleen voor T0/T1)

Strafpunten:

- * Brutaliteit
- * Gevaarlijke situatie / rijden
 - Ernstige onbalans van de ruiter
- * Val van paard of ruiter, stop de ruiter
- * Voet buiten de opdracht, paard verlaat de opdracht
- * Overdreven inwerking hulpen / Paard komt tegen de hulpen

Beoordeling:

Uitvoering:

- * 7 punten, correcte uitvoering
- * 4 punten, 1 fout
- * 1 punt, 2 fouten
- * 0 punten, 3 fouten of de opdracht niet afgemaakt

Gang:

- * Galop, T0 t/m 4 +3 punten
- * Draf, T0/T1 0 punten, T2/T3/T4 -2 punten
- * Stap, T0/T1 -2 punten, T2/T3/T4 -10 punten

Strafpunten:

- * Overdreven inwerking hulpen / Paard komt tegen de hulpen, -1 punt
- * Gevaarlijke situatie / rijden, -10 punten
- * Val van paard of ruiter, stop de ruiter noteer 0 punten voor de PTV
- * Voet buiten de opdracht, paard verlaat de opdracht -10 punten
- * Brutaliteit, -10 en 1e keer -10 punten op de hele PTV

Een 0 voor de uitvoering of -10 bij strafpunten resulteert altijd in een 0 voor de opdracht.



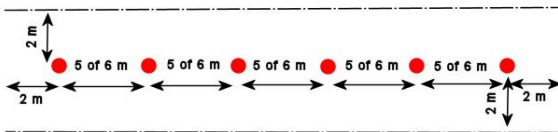
PTV opdrachtbeschrijving

Slalom



Kenmerken:

- * Een slalomparcours van 6 staanders die in een rechte lijn staan
- * Ruimte tussen 2 staanders is 5 tot 6 m
- * Hoogte ongeveer 2 m
- * Breedte 4 m, 2m aan beide kanten van de staander
- * Startlijn 2 m voor de eerste staander
- * Finishlijn 2 m na de laatste staander



Niveau:

- T0 t/m T2 - tussen ruimte 6 m, 6 staanders
- T3 - tussen ruimte 5 of 6 m, 6 staanders
- T4 - tussen ruimte 5 m, 6 staanders

Materiaal:

- * 2 rode vlaggen
- * 2 witte vlaggen
- * 1 nummer
- * 6 staanders
- * Markeringsmateriaal om de begrenzing links en rechts aan te geven

Doel van de opdracht:

De slalom rijden zonder de staanders aan te raken in één gekozen gang.

Fouten voor de opdracht

- * Een stap achteruit zetten
- * Weigering / Volte rijden
- * Een gecorrigeerde parcourfout

Fouten in de opdracht

- * Paard raakt de balken aan of overschrijden deze
- * Gangwissel, bij gangwissel wordt de laagste gang gerekend
- * Terug naar de originele gang levert geen punten op

Toegestane gang:

- * Galop
- * Draf
- * Stap (alleen voor T0/T1)

Strafpunten:

- * Brutaliteit
- * Gevaarlijke situatie / rijden
 - Paard raakt het obstakel hard
 - Ernstige onbalans van de ruiter
- * Val van paard of ruiter, stop de ruiter
- * Voet buiten de opdracht, paard verlaat de opdracht
- * Overdreven inwerking hulpen / Paard komt tegen de hulpen

Beoordeling:

Uitvoering:

- * 7 punten, correcte uitvoering
- * 4 punten, 1 fout
- * 1 punt, 2 fouten
- * 0 punten, 3 fouten of de opdracht niet afgemaakt

Gang:

- * Galop, T0 t/m 4 +3 punten
- * Draf, T0/T1 0 punten, T2/T3/T4 -2 punten
- * Stap, T0/T1 -2 punten, T2/T3/T4 - 10 punten

Strafpunten:

- * Overdreven inwerking hulpen / Paard komt tegen de hulpen, -1 punt
- * Gevaarlijke situatie / rijden, -10 punten
- * Val van paard of ruiter, stop de ruiter noteer 0 punten voor de PTV
- * Voet buiten de opdracht, paard verlaat de opdracht -10 punten
- * Brutaliteit, -10 en 1e keer -10 punten op de hele PTV

Een 0 voor de uitvoering of een -10 bij strafpunten resulteert altijd in een 0 voor de opdracht.



PTV opdrachtbeschrijving

Smalle doorgang aan de hand



Kenmerken:

- * Recht voorwaartse beweging in een gang van balken
- * Lengte 8 meter en moeten vastliggen op de grond
- * Breedte van 0,50 tot 0,70 meter
- * Beugels moeten opgestoken zijn of gekruisd over/voor het zadel liggen
- * Geleiden met een losse teugel, liefst met een geleide lijn of leadrope

Niveau:

- T0 t/m T2 - 0,70 meter breed
- T3 - 0,50 meter breed
- T4 - 0,50 meter breed

Materiaal:

- * 2 rode vlaggen
- * 2 witte vlaggen
- * 1 nummer
- * 4 balken van ieder 4 meter lang
- * Balken moeten vast liggen

Doel van de opdracht:

Met het paard aan de hand door de smalle doorgang gaan zonder de balken te raken in één gekozen gang.

Fouten voor de opdracht

- * Een stap achteruit zetten
- * Weigering / Volte rijden
- * Een gecorrigeerde parcoursfout

Fouten in de opdracht

- * Paard raakt de balken aan of overschrijdt deze
- * Gangwissel, bij gangwissel wordt de laagste gang gerekend
- * Terug naar de originele gang levert geen punten op

Toegestane gang:

- * Draf
- * Stap

Strafpunten:

- * Brutaliteit
- * Gevaarlijke situatie / rijden
 - Ernstige onbalans van de ruiter
- * Val van paard of ruiter, stop de ruiter
- * Voet buiten de opdracht, paard verlaat de opdracht
- * Hangende stijgbeugel(s)
- * Overdreven inwerking hulpen / Paard komt tegen de hulpen

Beoordeling:

Uitvoering:

- * 7 punten, correcte uitvoering
- * 4 punten, 1 fout
- * 1 punt, 2 fouten
- * 0 punten, 3 fouten of de opdracht niet afgemaakt

Gang:

- * Draf, T0 t/m T4 +3 punten
- * Stap, T0/T1 0 punten, T2/T3/T4 -2 punten
- * Galop, T0 t/m T4 -10 punten

Strafpunten:

- * Overdreven inwerking hulpen / Paard komt tegen de hulpen, -1 punt
- * Druk op de teugel(s)/geleide lijn, -1 punt
- * Hangende stijgbeugel(s), -1 punt
- * Voet buiten de opdracht, paard verlaat de opdracht -10 punten
- * Gevaarlijke situatie / rijden, -10 punten
- * Val van paard of ruiter, stop de ruiter noteer 0 punten voor de PTV
- * Brutaliteit, -10 en 1e keer -10 punten op de hele PTV

Een 0 voor de uitvoering of een -10 bij strafpunten resulteert altijd in een 0 voor de opdracht.



PTV opdrachtbeschrijving

Wal



Kenmerken:

- * Gelijkmatige bodemtoestand, die een regelmatige voorwaartse beweging toelaat.
- * Hellingshoek ongeveer 30° tot 45°
- * Lengte van iedere helling ongeveer 5 meter, breedte 2 meter

Niveau:

T0 t/m T4 hellingshoek ca. 30 tot 45 graden, breedte 2 meter

Materiaal:

- * 3 rode vlaggen
- * 3 witte vlaggen
- * 1 nummer
- * Markering van de route

Doel van de opdracht:

Over de wal rijden binnen de gemarkeerde route in één gekozen gang.

Fouten voor de opdracht

- * Een stap achteruit zetten
- * Weigering / Volte rijden
- * Een gecorrigeerde parcoursfout

Fouten in de opdracht

- * Gangwissel
- * Terug naar de originele gang levert geen punten op

Beoordeling stijl

- * Positie van de ruiter
- * Bovenlichaam iets naar voren tijdens de beklimming is correct
- * Bovenlichaam iets naar achteren tijdens de afdaling is correct
- * Ruiter is in balans met de stijgbeugels, benen naar beneden
- * Ruiter kijkt vooruit
- * Regelmatige voorwaartse beweging
- * Paard en ruiter in balans tussen de twee hellingen

Strafpunten:

- * Brutaliteit
- * Gevaarlijke situatie / rijden
 - Ernstige onbalans van de ruiter
- * Val van paard of ruiter, stop de ruiter
- * Voet buiten de opdracht, paard verlaat de opdracht
- * Overdreven inwerking hulpen / Paard komt tegen de hulpen

Beoordeling:

Uitvoering:

- * 7 punten, correcte uitvoering
- * 4 punten, 1 fout
- * 1 punt, 2 fouten
- * 0 punten, 3 fouten of de opdracht niet afgemaakt

Stijl:

- * Correcte positie van de ruiter, +1 punt
- * Regelmatige voorwaartse beweging, +1 punt
- * Gecontroleerde en correct afgelegde route van de opdracht, +1 punt

Strafpunten:

- * Overdreven inwerking hulpen / Paard komt tegen de hulpen, -1 punt
- * Gevaarlijke situatie / rijden, -10 punten
- * Voet buiten de opdracht, paard verlaat de opdracht -10 punten
- * Val van paard of ruiter, stop de ruiter noteer 0 punten voor de PTV
- * Brutaliteit, -10 en 1e keer -10 punten op de hele PTV

Een 0 voor de uitvoering of een 0 bij strafpunten resulteert altijd in een 0 voor de opdracht.



PTV opdrachtbeschrijving

Afsprong gereden



Kenmerken:

- * Vrijstaand obstakel met een duidelijke rand en een vaste ondergrond
- * **Hoogte van 0,50 tot ~~1,10~~ 1,00 meter**
- * Breedte voor T0 t/m T2 2,50 meter
- * Afzetplaats en landingsplaats moeten zonder gevaar zijn
- * Afzetplaats en landingsplaats moeten vlak zijn, er mag geen kuil zijn
- * Vanaf de afsprong moet het een vaste ondergrond zijn
- * Een gereden afsprong mag niet de 1e opdracht zijn van een PTV

Niveau:

- T0 - hoogte max. 0,50 meter, breedte 2,50 meter
- T1 - hoogte max. 0,50 meter, breedte 2,50 meter
- T2 - hoogte max. 0,70 meter, breedte 2,50 meter
- T3 - hoogte max. 0,90 meter

T4 - hoogte max. ~~1,10~~ 1,00 meter

Materiaal:

- * 1 rode vlag
- * 1 witte vlag
- * 1 nummer

Doel van de opdracht:

Rijdend van het obstakel af springen.

Fouten voor de opdracht

- * Een stap achteruit zetten
 - * Weigering / Volte rijden
 - * Een gecorrigeerde parcoursfout
- Gangwissel of springen vanuit stilstand is toegestaan maar wordt wel meegenomen in de beoordeling van de stijl

Beoordeling stijl

- * Positie van de ruiter
- * Bovenlichaam iets naar achteren tijdens de afsprong is correct
- * Ruiter is in balans met de stijgbeugels, benen naar beneden
- * Ruiter kijkt vooruit
- * Regelmatige voorwaartse beweging
- * Paard volgt een rechte lijn in de opdracht

Strafpunten:

- * Brutaliteit
- * Gevaarlijke situatie / rijden
 - Paard raakt het obstakel hard
 - Ernstige onbalans van de ruiter
- * Val van paard of ruiter, stop de ruiter
- * Voet buiten de opdracht, paard verlaat de opdracht
- * Overdreven inwerking hulpen / Paard komt tegen de hulpen

Beoordeling:

Uitvoering:

- * 7 punten, correcte uitvoering
- * 4 punten, 1 fout
- * 1 punt, 2 fouten
- * 0 punten, 3 fouten of de opdracht niet afgemaakt

Stijl:

- * Correcte positie van de ruiter, +1 punt
- * Regelmatige voorwaartse beweging, +1 punt
- * Gecontroleerde en correct afgelegde route van de opdracht, +1 punt

Strafpunten:

- * Overdreven inwerking hulpen / Paard komt tegen de hulpen, -1 punt
- * Gevaarlijke situatie / rijden, -10 punten
- * Voet buiten de opdracht, paard verlaat de opdracht -10 punten
- * Val van paard of ruiter, stop de ruiter noteer 0 punten voor de PTV
- * Brutaliteit, -10 en 1e keer -10 punten op de hele PTV

Een 0 voor de uitvoering of -10 bij strafpunten resulteert altijd in een 0 voor de opdracht.



PTV opdrachtbeschrijving

Opsprong gereden



Kenmerken:

- * Vrijstaand opstakel een duidelijke rand en een vaste ondergrond
- * **Hoogte van 0,50 tot ~~1,10~~ 1,00 meter**
- * Breedte voor T0 t/m T2 2,50 meter
- * Afzetplaats en landingsplaats moeten zonder gevaar zijn
- * Afzetplaats en landingsplaats moeten vlak zijn, er mag geen kuil zijn
- * Vanaf de opsprong moet het een vaste ondergrond zijn
- * Een gereden opsprong mag niet de 1e opdracht zijn van een PTV

Niveau:

- T0 - hoogte max. 0,50 meter, breedte 2,50 meter
- T1 - hoogte max. 0,50 meter, breedte 2,50 meter
- T2 - hoogte max. 0,70 meter, breedte 2,50 meter
- T3 - hoogte max. 0,90 meter

T4 - hoogte max. ~~1,10~~ 1,00 meter

Materiaal:

- * 1 rode vlag
- * 1 witte vlag
- * 1 nummer

Doel van de opdracht:

Rijdend op het obstakel springen.

Fouten voor de opdracht

- * Een stap achteruit zetten
 - * Weigering / Volte rijden
 - * Een gecorrigeerde parcoursfout
- Gangwissel of springen vanuit stilstand is toegestaan maar wordt wel meegenomen in de beoordeling van de stijl

Beoordeling stijl

- * Positie van de ruiter
- * Bovenlichaam iets naar voren tijdens de opsprong is correct
- * Ruiter is in balans met de stijgbeugels, benen naar beneden
- * Ruiter kijkt vooruit
- * Regelmatige voorwaartse beweging
- * Paard volgt een rechte lijn in de opdracht

Strafpunten:

- * Brutaliteit
- * Gevaarlijke situatie / rijden
 - Paard raakt het obstakel hard
 - Ernstige onbalans van de ruiter
- * Val van paard of ruiter, stop de ruiter
- * Voet buiten de opdracht, paard verlaat de opdracht
- * Overdreven inwerking hulpen / Paard komt tegen de hulpen

Beoordeling:

Uitvoering:

- * 7 punten, correcte uitvoering
- * 4 punten, 1 fout
- * 1 punt, 2 fouten
- * 0 punten, 3 fouten of de opdracht niet afgemaakt

Stijl:

- * Correcte positie van de ruiter, +1 punt
- * Regelmatige voorwaartse beweging, +1 punt
- * Gecontroleerde en correct afgelegde route van de opdracht, +1 punt

Strafpunten:

- * Overdreven inwerking hulpen / Paard komt tegen de hulpen, -1 punt
- * Gevaarlijke situatie / rijden, -10 punten
- * Voet buiten de opdracht, paard verlaat de opdracht -10 punten
- * Val van paard of ruiter, stop de ruiter noteer 0 punten voor de PTV
- * Brutaliteit, -10 en 1e keer -10 punten op de hele PTV

Een 0 voor de uitvoering of een 0 bij strafpunten resulteert altijd in een 0 voor de opdracht.



PTV opdrachtbeschrijving



Kuil

Kenmerken:

- * Gelijkmatige bodemtoestand, die een regelmatige voorwaartse beweging toelaat.
- * Hellingshoek ongeveer 30° tot 40°
- * Lengte van iedere helling minimaal 5 meter
- * Aanrij breedte 2 meter.

Niveau:

T0 t/m T4 - hellingshoek ca. 30 tot 40 graden

Materiaal:

- * 3 rode vlaggen
- * 3 witte vlaggen
- * 1 nummer
- * Markering van de route

Doel van de opdracht:

Door de kuil rijden binnen de gemarkeerde route in één gekozen gang.

Fouten voor de opdracht

- * Een stap achteruit zetten
- * Weigering / Volte rijden
- * Een gecorrigeerde parcoursfout

Fouten in de opdracht

- * Gangwissel
- * Terug naar de originele gang levert geen punten op

Beoordeling stijl

- * Positie van de ruiter
- * Bovenlichaam iets naar voren tijdens de beklimming is correct
- * Bovenlichaam iets naar achteren tijdens de afdaling is correct
- * Ruiter is in balans met de stijgbeugels, benen naar beneden
- * Ruiter kijkt vooruit
- * Regelmatige voorwaartse beweging
- * Paard volgt een rechte lijn in de opdracht

Strafpunten:

- * Brutaliteit
- * Gevaarlijke situatie / rijden
 - Ernstige onbalans van de ruiter
- * Val van paard of ruiter, stop de ruiter
- * Voet buiten de opdracht, paard verlaat de opdracht
- * Overdreven inwerking hulpen / Paard komt tegen de hulpen

Beoordeling:

Uitvoering:

- * 7 punten, correcte uitvoering
- * 4 punten, 1 fout
- * 1 punt, 2 fouten
- * 0 punten, 3 fouten of de opdracht niet afgemaakt

Stijl:

- * Correcte positie van de ruiter, +1 punt
- * Regelmatige voorwaartse beweging, +1 punt
- * Gecontroleerde en correct afgelegde route van de opdracht, +1 punt

Strafpunten:

- * Overdreven inwerking hulpen / Paard komt tegen de hulpen, -1 punt
- * Gevaarlijke situatie / rijden, -10 punten
- * Voet buiten de opdracht, paard verlaat de opdracht -10 punten
- * Val van paard of ruiter, stop de ruiter noteer 0 punten voor de PTV
- * Brutaliteit, -10 en 1e keer -10 punten op de hele PTV

Een 0 voor de uitvoering of -10 bij strafpunten resulteert altijd in een 0 voor de opdracht.



PTV opdrachtbeschrijving

Trap op gereden



Kenmerken:

- * Natuurlijke of kunstmatige trap
- * Lengte 5 tot 10 meter afhankelijk van de hellingshoek
- * Breedte minimaal 1 meter
- * Treden: diepte 0,40 meter - hoogte 0,20 tot 0,30 meter

Niveau:

T0 t/m T4 gelijk aantal treden

Materiaal:

- * 2 rode vlaggen
- * 2 witte vlaggen
- * 1 nummer
- * Markering van de route

Doel van de opdracht:

In **stap** de trap op rijden binnen de gemarkeerde route.

Fouten voor de opdracht

- * Een stap achteruit zetten
- * Weigering / Volte rijden
- * Een gecorrigeerde parcoursfout

Fouten in de opdracht

- * Gangwissel
- * De opdracht betreden of verlaten in een andere gang dan stap

Beoordeling stijl

- * Positie van de ruiter
- * Bovenlichaam iets naar voren tijdens de beklimming is correct
- * Ruiter is in balans met de stijgbeugels, benen naar beneden
- * Ruiter kijkt vooruit
- * Regelmatige voorwaartse beweging
- * Paard volgt een rechte lijn in de opdracht

Strafpunten:

- * Brutaliteit
- * Gevaarlijke situatie / rijden
 - Ernstige onbalans van de ruiter
 - Gehele opdracht niet in stap gereden
- * Val van paard of ruiter, stop de ruiter
- * Voet buiten de opdracht, paard verlaat de opdracht
- * Overdreven inwerking hulpen / Paard komt tegen de hulpen

Beoordeling:

Uitvoering:

- * 7 punten, correcte uitvoering
- * 4 punten, 1 fout
- * 1 punt, 2 fouten
- * 0 punten, 3 fouten of de opdracht niet afgemaakt

Stijl:

- * Correcte positie van de ruiter, +1 punt
- * Regelmatige voorwaartse beweging, +1 punt
- * Gecontroleerde en correct afgelegde route van de opdracht, +1 punt

Strafpunten:

- * Overdreven inwerking hulpen / Paard komt tegen de hulpen, -1 punt
- * Gevaarlijke situatie / rijden, -10 punten
- * Voet buiten de opdracht, paard verlaat de opdracht -10 punten
- * Val van paard of ruiter, stop de ruiter noteer 0 punten voor de PTV
- * Brutaliteit, -10 en 1e keer -10 punten op de hele PTV

Een 0 voor de uitvoering of -10 bij strafpunten resulteert altijd in een 0 voor de opdracht.



PTV opdrachtbeschrijving

Trap af gereden



Kenmerken:

- * Natuurlijke of kunstmatige trap
- * Lengte 5 tot 10 meter afhankelijk van de hellingshoek
- * Breedte minimaal 1 meter
- * Treden: diepte 0,40 meter - hoogte 0,20 tot 0,30 meter

Niveau:

- T3/T4 gelijk aantal treden
- Alleen voor T3 en T4**

Materiaal:

- * 2 rode vlaggen
- * 2 witte vlaggen
- * 1 opdracht nummer
- * Markering van de route

Doel van de opdracht:

In **stap** de trap af rijden binnen de gemarkeerde route.

Fouten voor de opdracht

- * Een stap achteruit zetten
- * Weigering / Volte rijden
- * Een gecorrigeerde parcoursfout

Fouten in de opdracht

- * Gangwissel
- * De opdracht betreden of verlaten in een andere gang dan stap

Beoordeling stijl

- * Positie van de ruiter
- * Bovenlichaam iets naar achteren tijdens de afdaling is correct
- * Ruiter is in balans met de stijgbeugels, benen naar beneden
- * Ruiter kijkt vooruit
- * Regelmatige voorwaartse beweging
- * Paard volgt een rechte lijn in de opdracht

Strafpunten:

- * Brutaliteit
- * Gevaarlijke situatie / rijden
 - Ernstige onbalans van de ruiter
 - Gehele opdracht niet in stap gereden
- * Val van paard of ruiter, stop de ruiter
- * Voet buiten de opdracht, paard verlaat de opdracht
- * Overdreven inwerking hulpen / Paard komt tegen de hulpen

Beoordeling:

Uitvoering:

- * 7 punten, correcte uitvoering
- * 4 punten, 1 fout
- * 1 punt, 2 fouten
- * 0 punten, 3 fouten of de opdracht niet afgemaakt

Stijl:

- * Correcte positie van de ruiter, +1 punt
- * Regelmatige voorwaartse beweging, +1 punt
- * Gecontroleerde en correct afgelegde route van de opdracht, +1 punt

Strafpunten:

- * Overdreven inwerking hulpen / Paard komt tegen de hulpen, -1 punt
- * Gevaarlijke situatie / rijden, -10 punten
- * Voet buiten de opdracht, paard verlaat de opdracht -10 punten
- * Val van paard of ruiter, stop de ruiter noteer 0 punten voor de PTV
- * Brutaliteit, -10 en 1e keer -10 punten op de hele PTV

Een 0 voor de uitvoering of -10 bij strafpunten resulteert altijd in een 0 voor de opdracht.



PTV opdrachtbeschrijving

Greppel gereden



Kenmerken:

- * Natuurlijke of kunstmatige greppel met duidelijke kanten
- * Vaste ondergrond
- * Afzetplaats en landingsplaats moeten zonder gevaar zijn
- * Mag water inzitten of droog zijn
- * Breedte 70 tot 150 cm
- * Breedte 3 meter voor T0 t/m T2 voor T3 en T4 is de breedte vrij
- * Diepte minimaal 50 cm
- * Een greppel mag niet de 1e opdracht zijn van een PTV

Niveau:

- T0 - Breedte 70 cm
- T1 - Breedte 90 cm
- T2 - Breedte 110 cm
- T3 - Breedte 130 cm
- T4 - Breedte 150 cm

Materiaal:

- * 2 rode vlaggen
- * 2 witte vlaggen
- * 1 opdrachtnummer

Doel van de opdracht:

Rijdend over de greppel gaan of springen, zonder dat het paard in de greppel komt.

Fouten voor de opdracht

- * Een stap achteruit zetten
- * Weigering / Volte rijden
- * Een gecorrigeerde parcoursfout

Gangwissel of springen vanuit stilstand is toegestaan maar wordt wel meegenomen in de beoordeling van de stijl

Beoordeling stijl

- * Positie van de ruiter
- * Bovenlichaam iets naar voren tijdens de sprong is correct
- * Ruiter is in balans met de stijgbeugels, benen naar beneden
- * Ruiter kijkt vooruit
- * Regelmatige voorwaartse beweging
- * Paard volgt een rechte lijn in de opdracht

Strafpunten:

- * Brutaliteit
- * Gevaarlijke situatie / rijden
 - Paard raakt het obstakel hard
 - Ernstige onbalans van de ruiter
 - Paard komt in de greppel
- * Val van paard of ruiter, stop de ruiter
- * Voet buiten de opdracht, paard verlaat de opdracht
- * Overdreven inwerking hulpen / Paard komt tegen de hulpen

Beoordeling:

Uitvoering:

- * 7 punten, correcte uitvoering
- * 4 punten, 1 fout
- * 1 punt, 2 fouten
- * 0 punten, 3 fouten of de opdracht niet afgemaakt

Stijl:

- * Correcte positie van de ruiter, +1 punt
- * Regelmatige voorwaartse beweging, +1 punt
- * Gecontroleerde en correct afgelegde route van de opdracht, +1 punt

Strafpunten:

- * Overdreven inwerking hulpen / Paard komt tegen de hulpen, -1 punt
- * Gevaarlijke situatie / rijden, -10 punten
- * Voet buiten de opdracht, paard verlaat de opdracht -10 punten
- * Val van paard of ruiter, stop de ruiter noteer 0 punten voor de PTV
- * Brutaliteit, -10 en 1e keer -10 punten op de hele PTV

Een 0 voor de uitvoering of -10 bij strafpunten resulteert altijd in een 0 voor de opdracht.



PTV opdrachtbeschrijving

Waterpassage



Kenmerken:

- * Natuurlijke of kunstmatige waterpartij
- * Lengte minimaal 4 meter
- * Breedte minimaal 2 meter
- * Diepte (bij benadering) 0,50 tot 1 meter
- * opdracht in stap nemen

Niveau:

- T1 - maximale diepte 50 cm, zonder scherpe randen
- T2 - maximale diepte 50 cm, zonder scherpe randen
- T3 - diepte 50 tot 100 cm
- T4 - diepte 50 tot 100 cm

Materiaal:

- * 2 rode vlaggen
- * 2 witte vlaggen
- * 1 nummer
- * Markering van de route met extra sets vlaggen indien noodzakelijk

Doel van de opdracht:

In **stap** door het water rijden volgens (het verlengde van) de gemarkeerde route.

Fouten voor de opdracht

- * Een stap achteruit zetten
- * Weigering / Volte rijden
- * Een gecorrigeerde parcoursfout

Fouten in de opdracht

- * Gangwissel
- * De opdracht betreden of verlaten in een andere gang dan stap

Beoordeling stijl

- * Positie van de ruiter
- * Ruiter zit rechtop
- * Ruiter is in balans met de stijgbeugels, benen naar beneden
- * Ruiter kijkt vooruit
- * Regelmatige voorwaartse beweging
- * Paard volgt een rechte lijn in de opdracht

Strafpunten:

- * Brutaliteit
- * Gevaarlijke situatie / rijden
 - Ernstige onbalans van de ruiter
 - Gehele opdracht niet in stap gereden
- * Val van paard of ruiter, stop de ruiter
- * Voet buiten de opdracht, paard verlaat de opdracht
- * Overdreven inwerking hulpen / Paard komt tegen de hulpen

Beoordeling:

Uitvoering:

- * 7 punten, correcte uitvoering
- * 4 punten, 1 fout
- * 1 punt, 2 fouten
- * 0 punten, 3 fouten of de opdracht niet afgemaakt

Stijl:

- * Correcte positie van de ruiter, +1 punt
- * Regelmatige voorwaartse beweging, +1 punt
- * Gecontroleerde en correct afgelegde route van de opdracht, +1 punt

Strafpunten:

- * Overdreven inwerking hulpen / Paard komt tegen de hulpen, -1 punt
- * Gevaarlijke situatie / rijden, -10 punten
- * Voet buiten de opdracht, paard verlaat de opdracht -10 punten
- * Val van paard of ruiter, stop de ruiter noteer 0 punten voor de PTV
- * Brutaliteit, -10 en 1e keer -10 punten op de hele PTV

Een 0 voor de uitvoering of -10 bij strafpunten resulteert altijd in een 0 voor de opdracht.



PTV opdrachtbeschrijving

Heg (Bezembak)



Kenmerken:

- * Natuurlijk of kunstmatige heg (bezembak)
- * De maximale springhoogte is de hoogte van de totale hindernis
- * Het daadwerkelijke 'heg-gedeelte' is minimaal 15 cm hoog
- * **Hoogte van 0,50 tot ~~1,10~~ 1,00 meter**
- * Breedte 3 meter voor T0 t/m T2 voor T3 en T4 is de breedte vrij
- * Een heg (bezembak) mag niet de 1e opdracht zijn van een PTV

Niveau:

- T0 - hoogte max. 0,50 meter
- T1 - hoogte max. 0,50 meter
- T2 - hoogte max. 0,70 meter
- T3 - hoogte max. 0,90 meter
- T4 - hoogte max. ~~1,10~~ 1,00 meter**

Materiaal:

- * 1 rode vlag
- * 1 witte vlag
- * 1 nummer

Doel van de opdracht:

Rijdend over de heg (bezembak) gaan waarbij een sprong getoond wordt.

Fouten voor de opdracht

- * Een stap achteruit zetten
- * Weigering / Volte rijden
- * Een gecorrigeerde parcoursfout

Gangwissel of springen vanuit stilstand is toegestaan maar wordt wel meegenomen in de beoordeling van de stijl

Beoordeling stijl

- * Positie van de ruiter
- * Bovenlichaam iets naar voren tijdens de sprong is correct
- * Ruiter is in balans met de stijgbeugels, benen naar beneden
- * Ruiter kijkt vooruit
- * Regelmatige voorwaartse beweging
- * Paard volgt een rechte lijn in de opdracht

Strafpunten:

- * Brutaliteit
- * Gevaarlijke situatie / rijden
 - Paard raakt het obstakel hard
 - Ernstige onbalans van de ruiter
- * Val van paard of ruiter, stop de ruiter
- * Voet buiten de opdracht, paard verlaat de opdracht
- * Overdreven inwerking hulpen / Paard komt tegen de hulpen

Beoordeling:

Uitvoering:

- * 7 punten, correcte uitvoering
- * 4 punten, 1 fout
- * 1 punt, 2 fouten
- * 0 punten, 3 fouten of de opdracht niet afgemaakt

Stijl:

- * Correcte positie van de ruiter, +1 punt
- * Regelmatige voorwaartse beweging, +1 punt
- * Gecontroleerde en correct afgelegde route van de opdracht, +1 punt

Strafpunten:

- * Overdreven inwerking hulpen / Paard komt tegen de hulpen, -1 punt
- * Gevaarlijke situatie / rijden, -10 punten
- * Voet buiten de opdracht, paard verlaat de opdracht -10 punten
- * Val van paard of ruiter, stop de ruiter noteer 0 punten voor de PTV
- * Brutaliteit, -10 en 1e keer -10 punten op de hele PTV

Een 0 voor de uitvoering of -10 bij strafpunten resulteert altijd in een 0 voor de opdracht.



PTV opdrachtbeschrijving



Dubbel sprong

Kenmerken:

- * Een combinatie van 2 springopdrachten op een stabiele en vlakke grond
- * **Spronghoogte van 40 tot ~~110~~ 100 cm.**
- * Breedte 3 m voor T0 t/m T2 en 2,5 m voor T3 en T4
- * Afstand tussen de sprongen zie tabel
- * De eerste sprong moet altijd lager zijn dan de tweede sprong
- * Niet alle combinaties zijn toegestaan zie tabel
- * Een dubbelsprong mag niet de 1e sprong zijn van een PTV

Niveau:

- T0 - 1e sprong 40 cm, 2 galopsprongen, 2e sprong 50 cm
- T1 - 1e sprong 40 cm, 2 galopsprongen, 2e sprong 50 cm
- T2 - 1e sprong 60 cm, 2 galopsprongen, 2e sprong 70 cm
- T3 - 1e sprong 80 cm, 1 of 2 galopsprongen, 2e sprong 90 cm

T4 - 1e sprong ~~100~~ 90 cm, 1 of 2 galopsprongen, 2e sprong ~~110~~ 100 cm

Materiaal:

- * 2 rode vlaggen
- * 2 witte vlaggen
- * 1 opdrachtnummer
- * 2 letters: A en B

Doel van de opdracht:

Een combinatie van twee springopdrachten rijden. Bij beide opdrachten dient een sprong getoond te worden.

Fouten voor de opdracht

- * Een stap achteruit zetten
- * Weigering / Volte rijden
- * Een gecorrigeerde parcoursfout

Gangwissel of springen vanuit stilstand is toegestaan maar wordt wel meegenomen in de beoordeling van de stijl

Beoordeling stijl

- * Positie van de ruiter
- * Bovenlichaam iets naar voren tijdens de sprong is correct
- * Ruiter is in balans met de stijgbeugels, benen naar beneden
- * Ruiter kijkt vooruit
- * Regelmatige voorwaartse beweging
- * Paard volgt een rechte lijn in de opdracht

Strafpunten:

- * Brutaliteit
- * Gevaarlijke situatie / rijden
 - Paard raakt de opdracht hard
 - Ernstige onbalans van de ruiter
- * Val van paard of ruiter, stop de ruiter
- * Voet buiten de opdracht, paard verlaat de opdracht
- * Overdreven inwerking hulpen / Paard komt tegen de hulpen

Beoordeling:

Uitvoering:

- * 7 punten, correcte uitvoering
- * 4 punten, 1 fout
- * 1 punt, 2 fouten
- * 0 punten, 3 fouten of de opdracht niet afgemaakt

Stijl:

- * Correcte positie van de ruiter, +1 punt
- * Regelmatige voorwaartse beweging, +1 punt
- * Gecontroleerde en correct afgelegde route van de opdracht, +1 punt

Strafpunten:

- * Overdreven inwerking hulpen / Paard komt tegen de hulpen, -1 punt
- * Gevaarlijke situatie / rijden, -10 punten
- * Voet buiten de opdracht, paard verlaat de opdracht -10 punten
- * Val van paard of ruiter, stop de ruiter noteer 0 punten voor de PTV
- * Brutaliteit, -10 en 1e keer -10 punten op de hele PTV

Een 0 voor de uitvoering of -10 bij strafpunten resulteert altijd in een 0 voor de opdracht.



PTV opdrachtbeschrijving

Dubbel sprong Tabel



Afstand tussen de verschillende opdrachten:

Boomstam of Heg - Boomstam of Heg
Boomstam of Heg - Opsprong
Boomstam of Heg - Afsprong
Opsprong - Boomstam of Heg
Afsprong - Boomstam of Heg
Boomstam of Heg - Greppel
Greppel - Boomstam of Heg
Opsprong - Opsprong
Afsprong - Afsprong
Greppel - Greppel

1 Galop sprong 2 Galopsprongen

7,00 m 10,20 m
6,80 m 9,80 m
6,00 m 9,50 m
5,40 m 9,50 m
7,00 m 10,00 m
6,00 m 9,50 m
6,00 m 9,50 m
5,40 m 7,50 m
6,00 m 9,50 m

Niet toegestaan



PTV opdrachtbeschrijving

Brug gereden



Kenmerken:

- * Een brug met 1 of 2 leuningen
- * Breedte ongeveer 1 meter
- * De brug mag op de grond liggen, over water of tussen twee bermen etc.
- * Lengte ongeveer 5 meter
- * De brug moet in stap overwonnen worden

Niveau:

T0 t/m T4 - zelfde brug

Materiaal:

- * 2 rode vlaggen
- * 2 witte vlaggen
- * 1 opdracht nummer
- 1 brug gemaakt van hout, ijzer enz.

Doel van de opdracht:

In **stap** over de brug rijden volgens (het verlengde van) de gemarkeerde route.

Fouten voor de opdracht

- * Een stap achteruit zetten
- * Weigering / Volte rijden
- * Een gecorrigeerde parcoursfout

Fouten in de opdracht

- * Gangwissel
- * De opdracht betreden of verlaten in een andere gang dan stap

Beoordeling stijl

- * Positie van de ruiter
- * Ruiter zit rechtop
- * Ruiter is in balans met de stijgbeugels, benen naar beneden
- * Ruiter kijkt vooruit
- * Regelmatige voorwaartse beweging
- * Paard volgt een rechte lijn in de opdracht

Strafpunten:

- * Brutaliteit
- * Gevaarlijke situatie / rijden
 - Paard raakt het obstakel hard
 - Ernstige onbalans van de ruiter
 - Gehele opdracht niet in stap gereden
- * Val van paard of ruiter, stop de ruiter
- * Voet buiten de opdracht, paard verlaat de opdracht
- * Overdreven inwerking hulpen / Paard komt tegen de hulpen

Beoordeling:

Uitvoering:

- * 7 punten, correcte uitvoering
- * 4 punten, 1 fout
- * 1 punt, 2 fouten
- * 0 punten, 3 fouten of de opdracht niet afgemaakt

Stijl:

- * Correcte positie van de ruiter, +1 punt
- * Regelmatige voorwaartse beweging, +1 punt
- * Gecontroleerde en correct afgelegde route van de opdracht, +1 punt

Strafpunten:

- * Overdreven inwerking hulpen / Paard komt tegen de hulpen, -1 punt
- * Gevaarlijke situatie / rijden, -10 punten
- * Voet buiten de opdracht, paard verlaat de opdracht -10 punten
- * Val van paard of ruiter, stop de ruiter noteer 0 punten voor de PTV
- * Brutaliteit, -10 en 1e keer -10 punten op de hele PTV

Een 0 voor de uitvoering of -10 bij strafpunten resulteert altijd in een 0 voor de opdracht.



PTV opdrachtbeschrijving

Berg op gereden



Kenmerken:

- * Gelijkmatige bodemtoestand zonder treden of onregelmatigheden die een regelmatige voorwaartse beweging toelaat
- * Hellingshoek van 30° tot 45°.
- * Lengte 10 meter
- * Breedte minimaal 2 meter

Niveau:

T0 t/m T4 - hellingshoek ongeveer 30 tot 45 graden

Materiaal:

- * 2 rode vlaggen
- * 2 witte vlaggen
- * 1 opdracht nummer
- * Markering van de route

Doel van de opdracht:

De berg op rijden binnen de gemarkeerde route in één gekozen gang.

Fouten voor de opdracht

- * Een stap achteruit zetten
- * Weigering / Volte rijden
- * Een gecorrigeerde parcoursfout

Fouten in de opdracht

- * Gangwissel
- * Terug naar de originele gang levert geen punten op

Beoordeling stijl

- * Positie van de ruiter
- * Bovenlichaam iets naar voren tijdens de beklimming is correct
- * Ruiter is in balans met de stijgbeugels, benen naar beneden
- * Ruiter kijkt vooruit
- * Regelmatige voorwaartse beweging
- * Paard volgt een rechte lijn in de opdracht

Strafpunten:

- * Brutaliteit
 - Gevaarlijke situatie / rijden
 - Ernstige onbalans van de ruiter
- * Val van paard of ruiter, stop de ruiter
- * Voet buiten de opdracht, paard verlaat de opdracht
- * Overdreven inwerking hulpen / Paard komt tegen de hulpen

Beoordeling:

Uitvoering:

- * 7 punten, correcte uitvoering
- * 4 punten, 1 fout
- * 1 punt, 2 fouten
- * 0 punten, 3 fouten of de opdracht niet afgemaakt

Stijl:

- * Correcte positie van de ruiter, +1 punt
- * Regelmatige voorwaartse beweging, +1 punt
- * Gecontroleerde en correct afgelegde route van de opdracht, +1 punt

Strafpunten:

- * Overdreven inwerking hulpen / Paard komt tegen de hulpen, -1 punt
- * Gevaarlijke situatie / rijden, -10 punten
- * Voet buiten de opdracht, paard verlaat de opdracht -10 punten
- * Val van paard of ruiter, stop de ruiter noteer 0 punten voor de PTV
- * Brutaliteit, -10 en 1e keer -10 punten op de hele PTV

Een 0 voor de uitvoering of -10 bij strafpunten resulteert altijd in een 0 voor de opdracht.



PTV opdrachtbeschrijving

Berg af gereden



Kenmerken:

- * Gelijkmatige bodemtoestand zonder treden of onregelmatigheden die een regelmatige voorwaartse beweging toelaat
- * Hellingshoek van 30° tot 45°.
- * Lengte 10 meter
- * Breedte 2 tot 4 meter

Niveau:

T0 t/m T4 - hellingshoek ongeveer 30 tot 45 graden

Materiaal:

- * 2 rode vlaggen
- * 2 witte vlaggen
- * 1 nummer
- * Markering van de route

Doel van de opdracht:

De berg af rijden binnen de gemarkeerde route in één gekozen gang.

Fouten voor de opdracht

- * Een stap achteruit zetten
- * Weigering / Volte rijden
- * Een gecorrigeerde parcoursfout

Fouten in de opdracht

- * Gangwissel
- * Terug naar de originele gang levert geen punten op

Beoordeling stijl

- * Positie van de ruiter
- * Bovenlichaam iets naar achteren tijdens de afdaling is correct
- * Ruiter is in balans met de stijgbeugels, benen naar beneden
- * Ruiter kijkt vooruit
- * Regelmatige voorwaartse beweging
- * Paard volgt een rechte lijn in de opdracht

Strafpunten:

- * Brutaliteit
- * Gevaarlijke situatie / rijden
 - Ernstige onbalans van de ruiter
- * Val van paard of ruiter, stop de ruiter
- * Voet buiten de opdracht, paard verlaat de opdracht
- * Overdreven inwerking hulpen / Paard komt tegen de hulpen

Beoordeling:

Uitvoering:

- * 7 punten, correcte uitvoering
- * 4 punten, 1 fout
- * 1 punt, 2 fouten
- * 0 punten, 3 fouten of de opdracht niet afgemaakt

Stijl:

- * Correcte positie van de ruiter, +1 punt
- * Regelmatige voorwaartse beweging, +1 punt
- * Gecontroleerde en correct afgelegde route van de opdracht, +1 punt

Strafpunten:

- * Overdreven inwerking hulpen / Paard komt tegen de hulpen, -1 punt
- * Gevaarlijke situatie / rijden, -10 punten
- * Voet buiten de opdracht, paard verlaat de opdracht -10 punten
- * Val van paard of ruiter, stop de ruiter noteer 0 punten voor de PTV
- * Brutaliteit, -10 en 1e keer -10 punten op de hele PTV

Een 0 voor de uitvoering of -10 bij strafpunten resulteert altijd in een 0 voor de opdracht.



PTV opdrachtbeschrijving

Poort gereden



Kenmerken:

- * Een touwpoort met katrol en tegengewicht of een slagboom of een zwenkbare poort, die vanaf het paard geopend en gesloten kan worden
- * Hoogte ongeveer 1,20 tot 1,40 meter
- * Breedte ongeveer 2 m

Let op de veiligheid:

De poort moet vast met een draaipunt zijn

De poort moet naar beide kanten open en dicht gemaakt kunnen worden

Er mogen geen delen uitsteken

De touwpoort mag niet elastisch zijn en moet een tegengewicht hebben waardoor het touw constant strak gehouden wordt

Niveau:

- T0 - Touwpoort met katrol en tegengewicht
- T1 - Touwpoort met katrol en tegengewicht
- T2 - Touwpoort met katrol en tegengewicht of slagboom
- T3 - Slagboom of poort
- T4 - Poort

Materiaal:

- * 1 rode vlag
- * 1 witte vlag
- * 1 nummer
- * 1 Touwpoort met tegengewicht of slagboom of houten / ijzeren poort

Doel van de opdracht:

Rijdend de poort openen, erdoorheen gaan en sluiten, zonder de poort los te laten.

Wanneer de ruiter de poort open gooit, is de opdracht niet uitgevoerd

Fouten voor de opdracht

- * Een stap achteruit zetten
- * Weigering / Volte rijden
- * Een gecorrigeerde parcoursfout

Fouten in de opdracht

- * Loslaten van de poort

Beoordeling stijl

- * Positie van de ruiter
- * Ruiter past zijn houding aan om de poort te kunnen openen
- * Ruiter is in balans met de stijgbeugels, benen naar beneden
- * Ruiter kijkt vooruit
- * Regelmatige voorwaartse beweging
- * Paard volgt een rechte lijn in de opdracht

Strafpunten:

- * Brutaliteit
- * Gevaarlijke situatie / rijden
 - Paard raakt het obstakel hard
 - Ernstige onbalans van de ruiter
- * Val van paard of ruiter, stop de ruiter
- * Voet buiten de opdracht, paard verlaat de opdracht
- * Overdreven inwerking hulpen / Paard komt tegen de hulpen

Beoordeling:

Uitvoering:

- * 7 punten, correcte uitvoering
- * 4 punten, 1 fout
- * 1 punt, 2 fouten
- * 0 punten, 3 fouten of de opdracht niet afgemaakt

Stijl:

- * Correcte positie van de ruiter, +1 punt
- * Regelmatige voorwaartse beweging, +1 punt
- * Gecontroleerde en correct afgelegde route van de opdracht, +1 punt

Strafpunten:

- * Overdreven inwerking hulpen / Paard komt tegen de hulpen, -1 punt
- * Gevaarlijke situatie / rijden, -10 punten
- * Voet buiten de opdracht, paard verlaat de opdracht -10 punten
- * Val van paard of ruiter, stop de ruiter noteer 0 punten voor de PTV
- * Brutaliteit, -10 en 1e keer -10 punten op de hele PTV

Een 0 voor de uitvoering of -10 bij strafpunten resulteert altijd in een 0 voor de opdracht.



PTV opdrachtbeschrijving

Boomstam gereden



Kenmerken:

- * Een boomstam, een bundel kleinere boomstammen of een (half)ronde 'dome' zonder uitstekels op een stabiele vlakke grond
- * Hoogte van 0,50 tot ~~1,10~~ 1,00 meter
- * Breed ongeveer 3 meter voor T0 t/m T2
- * Deze opdracht moet gesprongen worden
- * Een gangwissel voor de opdracht en een sprong vanuit stilstaan is toegestaan
- * Een boomstam mag niet de 1e opdracht zijn van een PTV

Niveau:

- T0 - hoogte max. 0,50 meter
- T1 - hoogte max. 0,50 meter
- T2 - hoogte max. 0,70 meter
- T3 - hoogte max. 0,90 meter
- T4 - hoogte max. ~~1,10~~ 1,00 meter**

Materiaal:

- * 1 rode vlag
- * 1 witte vlag
- * 1 nummer
- * 1 grote boomstam, een bundel kleinere boomstammen of (half)ronde 'dome'**

Doel van de opdracht:

Rijdend over de boomstam gaan waarbij een sprong getoond wordt.

Fouten voor de opdracht

- * Een stap achteruit zetten
- * Weigering / Volte rijden
- * Een gecorrigeerde parcoursfout

Gangwissel of springen vanuit stilstand is toegestaan maar wordt wel meegenomen in de beoordeling van de stijl

Beoordeling stijl

- * Positie van de ruiter
- * Bovenlichaam iets naar voren tijdens de sprong is correct
- * Ruiter is in balans met de stijgbeugels, benen naar beneden
- * Ruiter kijkt vooruit
- * Paard volgt een rechte lijn in de opdracht

Strafpunten:

- * Brutaliteit
- * Gevaarlijke situatie / rijden
 - Paard raakt het obstakel hard
 - Ernstige onbalans van de ruiter
- * Val van paard of ruiter, stop de ruiter
- * Voet buiten de opdracht, paard verlaat de opdracht
- * Overdreven inwerking hulpen / Paard komt tegen de hulpen

Beoordeling:

Uitvoering:

- * 7 punten, correcte uitvoering
- * 4 punten, 1 fout
- * 1 punt, 2 fouten
- * 0 punten, 3 fouten of de opdracht niet afgemaakt

Stijl:

- * Correcte positie van de ruiter, +1 punt
- * Regelmatige voorwaartse beweging, +1 punt
- * Gecontroleerde en correct afgelegde route van de opdracht, +1 punt

Strafpunten:

- * Overdreven inwerking hulpen / Paard komt tegen de hulpen, -1 punt
- * Gevaarlijke situatie / rijden, -10 punten
- * Voet buiten de opdracht, paard verlaat de opdracht -10 punten
- * Val van paard of ruiter, stop de ruiter noteer 0 punten voor de PTV
- * Brutaliteit, -10 en 1e keer -10 punten op de hele PTV

Een 0 voor de uitvoering of -10 bij strafpunten resulteert altijd in een 0 voor de opdracht.



PTV opdrachtbeschrijving

Achterwaarts gereden



Kenmerken:

- * 1 tot 4 m recht achterwaarts in een gang van balken
- * Op een vlakke grond
- * Lengte balken 8 m / Breedte van 90 cm
- * Het paard gaat voorwaarts de gang in tot voorbij de tweede markering
- * Vervolgens gaat het paard achterwaarts tot dat de voorbenen achter de eerste markering zijn
- * Aansluitend verlaat het paard voorwaarts de gang
- * Het aanraken van de balken voor en na het achterwaarts wordt niet bestraft.
- * De gang bij het betreden en het verlaten van de opdracht staat niet vast
- * De ruiter mag achterwaarts gaan zonder het gebruik van de stijgbeugels

Niveau:

- T0 - breedte 90 cm, lengte 1 meter
- T1 - breedte 90 cm, lengte 1 meter
- T2 - breedte 90 cm, lengte 2 meter
- T3 - breedte 90 cm, lengte 3 meter
- T4 - breedte 90 cm, lengte 4 meter

Materiaal:

- * 2 rode vlaggen
- * 2 witte vlaggen
- * 1 nummer
- * 4 balken van 4 m die vast liggen op de grond
- * Markering voor de lengte achterwaarts dmv bijv pionnen

Doel van de opdracht:

Rijdend achterwaarts gaan zonder onderbrekingen en zonder de balken te raken.

Fouten voor de opdracht

- * Een stap achteruit zetten
- * Weigering / Volte rijden
- * Een gecorrigeerde parcoursfout

Fouten in de opdracht

- * Aanraken van de balken
- * Gangwissel

Beoordeling stijl

- * Positie van de ruiter
- * Ruiter zit rechtop
- * Ruiter is in balans met de stijgbeugels, benen naar beneden
- * Ruiter kijkt vooruit
- * Regelmatige achterwaartse beweging
- * Paard volgt een rechte lijn in de opdracht

Strafpunten:

- * Brutaliteit
- * Gevaarlijke situatie / rijden
 - Ernstige onbalans van de ruiter
- * Val van paard of ruiter, stop de ruiter
- * Voet buiten de opdracht, paard verlaat de opdracht
- * Overdreven inwerking hulpen / Paard komt tegen de hulpen

Beoordeling:

Uitvoering:

- * 7 punten, correcte uitvoering
- * 4 punten, 1 fout
- * 1 punt, 2 fouten
- * 0 punten, 3 fouten of de opdracht niet afgemaakt

Stijl:

- * Correcte positie van de ruiter, +1 punt
- * Regelmatige achterwaartse beweging, +1 punt
- * Gecontroleerde en correct afgelegde route van de opdracht, +1 punt

Strafpunten:

- * Overdreven inwerking hulpen / Paard komt tegen de hulpen, -1 punt
- * Gevaarlijke situatie / rijden, -10 punten
- * Voet buiten de opdracht, paard verlaat de opdracht -10 punten
- * Val van paard of ruiter, stop de ruiter noteer 0 punten voor de PTV
- * Brutaliteit, -10 en 1e keer -10 punten op de hele PTV

Een 0 voor de uitvoering of -10 bij strafpunten resulteert altijd in een 0 voor de opdracht.



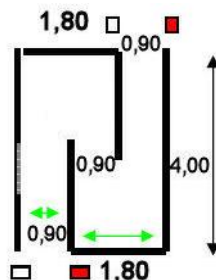
PTV opdrachtbeschrijving

Labyrint gereden



Kenmerken:

- * Slalom door een balkenlabyrint in de vorm van twee in elkaar grijpende U's
- * balken liggen op blokjes, verhoging afhankelijk van niveau
- * Doorgang 0,90 meter
- * Lengte 4 meter
- * Hoogte blokjes 20 tot 30cm



Niveau:

- T0 - doorgang 0,90m breed, balken op lage blokjes
- T1 - doorgang 0,90m breed, balken op lage blokjes
- T2 - doorgang 0,90m breed, balken op blokjes
- T3 - doorgang 0,90m breed, balken op blokjes
- T4 - doorgang 0,90m breed, balken op blokjes

Materiaal:

- * 2 rode vlaggen
- * 2 witte vlaggen
- * 1 nummer
- * 2 balken van 4 m lang, 2 balken van 2,20 m en 2 balken van 1,80 m lang
- * 12 blokjes

Doel van de opdracht:

In **stap** door het labyrint rijden door de gemarkeerde route te respecteren en de balken te laten liggen.

Fouten voor de opdracht

- * Een stap achteruit zetten
- * Weigering / Volte rijden
- * Een gecorrigeerde parcoursfout

Fouten in de opdracht

- * Gevallen balken
- * Gangwissel
- * De opdracht betreden of verlaten in een andere gang dan stap

Beoordeling stijl

- * Positie van de ruiter
- * Ruiter zit rechtop
- * Ruiter is in balans met de stijgbeugels, benen naar beneden
- * Ruiter kijkt vooruit
- * Regelmatige voorwaartse beweging
- * Paard volgt een rechte lijn in de opdracht

Strafpunten:

- * Brutaliteit
- * Gevaarlijke situatie / rijden
 - Ernstige onbalans van de ruiter
 - Gehele opdracht niet in stap gereden
- * Val van paard of ruiter, stop de ruiter
- * Voet buiten de opdracht, paard verlaat de opdracht
- * Overdreven inwerking hulpen / Paard komt tegen de hulpen

Beoordeling:

Uitvoering:

- * 7 punten, correcte uitvoering
- * 4 punten, 1 fout
- * 1 punt, 2 fouten
- * 0 punten, 3 fouten of de opdracht niet afgemaakt

Stijl:

- * Correcte positie van de ruiter, +1 punt
- * Regelmatige voorwaartse beweging, +1 punt
- * Gecontroleerde en correct afgelegde route van de opdracht, +1 punt

Strafpunten:

- * Overdreven inwerking hulpen / Paard komt tegen de hulpen, -1 punt
- * Gevaarlijke situatie / rijden, -10 punten
- * Voet buiten de opdracht, paard verlaat de opdracht -10 punten
- * Val van paard of ruiter, stop de ruiter noteer 0 punten voor de PTV
- * Brutaliteit, -10 en 1e keer -10 punten op de hele PTV

Een 0 voor de uitvoering of -10 bij strafpunten resulteert altijd in een 0 voor de opdracht.



PTV opdrachtbeschrijving

Afsprong aan de hand



Kenmerken:

- * Vrijstaand obstakel met een vaste ondergrond
- * **Hoogte van 0,50 tot ~~1,10~~ 1,00 meter**
- * Breedte minimaal 2 meter
- * Vanaf de afsprong moet het een vaste ondergrond zijn
- * Een route voor de ruiter mag op een juiste wijze aangebracht zijn, het paard mag deze route NIET volgen
- * Afzetplaats en landingsplaats moeten vlak zijn, er mag geen kuil zijn
- * Geleiden met een losse teugel, liefst met een geleide lijn of leadrope

Niveau:

- T0 - hoogte max. 0,50 meter
- T1 - hoogte max. 0,50 meter
- T2 - hoogte max. 0,70 meter
- T3 - hoogte max. 0,90 meter
- T4 - hoogte max. ~~1,10~~ 1,00 meter**

Materiaal:

- * 1 rode vlag
- * 1 witte vlag
- * 1 nummer

Doel van de opdracht:

Met het paard aan de hand op het obstakel springen.

Fouten voor de opdracht

- * Een stap achteruit zetten
- * Weigering / Volte rijden
- * Een gecorrigeerde parcoursfout

Gangwissel of springen vanuit stilstand is toegestaan maar wordt wel meegenomen in de beoordeling van de stijl

Beoordeling stijl

- * Positie van de ruiter ten opzichte van het paard
- * Het paard blijft achter de ruiter
- * Regelmatige voorwaartse beweging
- * Paard volgt een rechte lijn in de opdracht

Strafpunten:

- * Brutaliteit
- * Gevaarlijke situatie / rijden
 - Paard raakt het obstakel hard
 - Ernstige onbalans van de ruiter
 - Paard duwt de ruiter
 - Teugels raken de grond of de opdracht
 - Schouder van het paard komt voorbij de ruiter
- * Val van paard of ruiter, stop de ruiter
- * Voet buiten de opdracht, paard verlaat de opdracht
- * Druk op de teugels/geleide lijn
- * Hangende stijgbeugel(s)
- * Overdreven inwerking hulpen / Paard komt tegen de hulpen

Beoordeling:

Uitvoering:

- * 7 punten, correcte uitvoering
- * 4 punten, 1 fout
- * 1 punt, 2 fouten
- * 0 punten, 3 fouten of de opdracht niet afgemaakt

Stijl:

- * Correcte positie van de ruiter ten opzichte van het paard, +1 punt
- * Regelmatige voorwaartse beweging, +1 punt
- * Gecontroleerde en correct afgelegde route van de opdracht, +1 punt

Strafpunten:

- * Overdreven inwerking hulpen / Paard komt tegen de hulpen, -1 punt
- * Druk op de teugel(s)/geleide lijn, -1 punt
- * Hangende stijgbeugel(s), -1 punt
- * Voet buiten de opdracht, paard verlaat de opdracht -10 punten
- * Gevaarlijke situatie / rijden, -10 punten
- * Val van paard of ruiter, stop de ruiter noteer 0 punten voor de PTV
- * Brutaliteit, -10 en 1e keer -10 punten op de hele PTV

Een 0 voor de uitvoering of -10 bij strafpunten resulteert altijd in een 0 voor de opdracht.



PTV opdrachtbeschrijving

Opsprong aan de hand



Kenmerken:

- * Vrijstaand obstakel met een vaste ondergrond
- * **Hoogte van 0,50 tot 1,00 meter**
- * Breedte minimaal 2 meter
- * Vanaf de afsprong moet het een vaste ondergrond zijn
- * Een route voor de ruiter mag op een juiste wijze aangebracht zijn, het paard mag deze route NIET volgen
- * Afzetplaats en landingsplaats moeten vlak zijn, er mag geen kuil zijn
- * Geleiden met een losse teugel, liefst met een geleide lijn of leadrope

Niveau:

- T0 - hoogte max. 0,50 meter
- T1 - hoogte max. 0,50 meter
- T2 - hoogte max. 0,70 meter
- T3 - hoogte max. 0,90 meter
- T4 - hoogte max. 0,90 meter

Materiaal:

- * 1 rode vlag
- * 1 witte vlag
- * 1 nummer

Doel van de opdracht:

Met het paard aan de hand van het obstakel af springen.

Fouten voor de opdracht

- * Een stap achteruit zetten
- * Weigering / Volte rijden
- * Een gecorrigeerde parcoursfout

Gangwissel of springen vanuit stilstand is toegestaan maar wordt wel meegenomen in de beoordeling van de stijl

Beoordeling stijl

- * Positie van de ruiter ten opzichte van het paard
- * Het paard blijft achter de ruiter
- * Regelmatige voorwaartse beweging
- * Paard volgt een rechte lijn in de opdracht

Strafpunten:

- * Brutaliteit
- * Gevaarlijke situatie / rijden
 - Paard raakt het obstakel hard
 - Ernstige onbalans van de ruiter
 - Paard duwt de ruiter
 - Teugels raken de grond of de opdracht
 - Schouder van het paard komt voorbij de ruiter
- * Val van paard of ruiter, stop de ruiter
- * Voet buiten de opdracht, paard verlaat de opdracht
- * Druk op de teugels/geleide lijn
- * Hangende stijgbeugel(s)
- * Overdreven inwerking hulpen / Paard komt tegen de hulpen

Beoordeling:

Uitvoering:

- * 7 punten, correcte uitvoering
- * 4 punten, 1 fout
- * 1 punt, 2 fouten
- * 0 punten, 3 fouten of de opdracht niet afgemaakt

Stijl:

- * Correcte positie van de ruiter ten opzichte van het paard, +1 punt
- * Regelmatige voorwaartse beweging, +1 punt
- * Gecontroleerde en correct afgelegde route van de opdracht, +1 punt

Strafpunten:

- * Overdreven inwerking hulpen / Paard komt tegen de hulpen, -1 punt
- * Druk op de teugel(s)/geleide lijn, -1 punt
- * Hangende stijgbeugel(s), -1 punt
- * Voet buiten de opdracht, paard verlaat de opdracht -10 punten
- * Gevaarlijke situatie / rijden, -10 punten
- * Val van paard of ruiter, stop de ruiter noteer 0 punten voor de PTV
- * Brutaliteit, -10 en 1e keer -10 punten op de hele PTV

Een 0 voor de uitvoering of -10 bij strafpunten resulteert altijd in een 0 voor de opdracht.



PTV opdrachtbeschrijving

Trap op aan de hand



Kenmerken:

- * Natuurlijke of kunstmatige trap
- * Lengte 5 tot 10 meter afhankelijk van de hellingshoek
- * Breedte minimaal 1 meter
- * Treden: diepte 0,40 meter - hoogte 0,20 tot 0,30 meter
- * Geleiden met een losse teugel, liefst met een geleide lijn of leadrope

Niveau:

T3 en T4 gelijk aantal treden
Alleen voor T3 en T4

Materiaal:

- * 2 rode vlaggen
- * 2 witte vlaggen
- * 1 nummer
- * Markering van de route

Doel van de opdracht:

Met het paard aan de hand in **stap** de trap op lopen binnen de gemarkeerde route.

Fouten voor de opdracht

- * Een stap achteruit zetten
- * Weigering / Volte rijden
- * Een gecorrigeerde parcoursfout

Fouten in de opdracht

- * Gangwissel
- * De opdracht betreden of verlaten in een andere gang dan stap

Beoordeling stijl

- * Positie van de ruiter ten opzichte van het paard
- * Het paard blijft achter de ruiter
- * Regelmatige voorwaartse beweging
- * Paard volgt een rechte lijn in de opdracht

Strafpunten:

- * Brutaliteit
- * Gevaarlijke situatie / rijden
 - Ernstige onbalans van de ruiter
 - Gehele opdracht niet in stap uitgevoerd
 - Paard duwt de ruiter
 - Teugels raken de grond of de opdracht
 - Schouder van het paard komt voorbij de ruiter
- * Val van paard of ruiter, stop de ruiter
- * Voet buiten de opdracht, paard verlaat de opdracht
- * Druk op de teugels/geleide lijn
- * Hangende stijgbeugel(s)
- * Overdreven inwerking hulpen / Paard komt tegen de hulpen

Een 0 voor de uitvoering of -10 bij strafpunten resulteert altijd in een 0 voor de opdracht.

Beoordeling:

Uitvoering:

- * 7 punten, correcte uitvoering
- * 4 punten, 1 fout
- * 1 punt, 2 fouten
- * 0 punten, 3 fouten of de opdracht niet afgemaakt

Stijl:

- * Correcte positie van de ruiter ten opzichte van het paard, +1 punt
- * Regelmatige voorwaartse beweging, +1 punt
- * Gecontroleerde en correct afgelegde route van de opdracht, +1 punt

Strafpunten:

- * Overdreven inwerking hulpen / Paard komt tegen de hulpen, -1 punt
- * Druk op de teugel(s)/geleide lijn, -1 punt
- * Hangende stijgbeugel(s), -1 punt
- * Voet buiten de opdracht, paard verlaat de opdracht -10 punten
- * Gevaarlijke situatie / rijden, -10 punten
- * Val van paard of ruiter, stop de ruiter noteer 0 punten voor de PTV
- * Brutaliteit, -10 en 1e keer -10 punten op de hele PTV



PTV opdrachtbeschrijving

Trap af aan de hand



Kenmerken:

- * Natuurlijke of kunstmatige trap
- * Lengte 5 tot 10 meter afhankelijk van de hellingshoek
- * Breedte minimaal 1 meter
- * Treden: diepte 0,40 meter - hoogte 0,20 tot 0,30 meter
- * Geleiden met een losse teugel, liefst met een geleide lijn of leadrope

Niveau:

T3 en T4 gelijk aantal treden

Alleen voor T3 en T4

Materiaal:

- * 2 rode vlaggen
- * 2 witte vlaggen
- * 1 nummer
- * Markering van de route

Doel van de opdracht:

Met het paard aan de hand in **stap** de trap af lopen binnen de gemarkeerde route.

Fouten voor de opdracht

- * Een stap achteruit zetten
- * Weigering / Volte rijden
- * Een gecorrigeerde parcoursfout

Fouten in de opdracht

- * Gangwissel
- * De opdracht betreden of verlaten in een andere gang dan stap

Beoordeling stijl

- * Positie van de ruiter ten opzichte van het paard
- * Het paard blijft achter de ruiter
- * Regelmatige voorwaartse beweging
- * Paard volgt een rechte lijn in de opdracht

Strafpunten:

- * Brutaliteit
- * Gevaarlijke situatie / rijden
 - Ernstige onbalans van de ruiter
 - Gehele opdracht niet in stap uitgevoerd
 - Paard duwt de ruiter
 - Teugels raken de grond of de opdracht
 - Schouder van het paard komt voorbij de ruiter
- * Val van paard of ruiter, stop de ruiter
- * Voet buiten de opdracht, paard verlaat de opdracht
- * Druk op de teugels/geleide lijn
- * Hangende stijgbeugel(s)
- * Overdreven inwerking hulpen / Paard komt tegen de hulpen

Een 0 voor de uitvoering of -10 bij strafpunten resulteert altijd in een 0 voor de opdracht.

Beoordeling:

Uitvoering:

- * 7 punten, correcte uitvoering
- * 4 punten, 1 fout
- * 1 punt, 2 fouten
- * 0 punten, 3 fouten of de opdracht niet afgemaakt

Stijl:

- * Correcte positie van de ruiter ten opzichte van het paard, +1 punt
- * Regelmatige voorwaartse beweging, +1 punt
- * Gecontroleerde en correct afgelegde route van de opdracht, +1 punt

Strafpunten:

- * Overdreven inwerking hulpen / Paard komt tegen de hulpen, -1 punt
- * Druk op de teugel(s)/geleide lijn, -1 punt
- * Hangende stijgbeugel(s), -1 punt
- * Voet buiten de opdracht, paard verlaat de opdracht -10 punten
- * Gevaarlijke situatie / rijden, -10 punten
- * Val van paard of ruiter, stop de ruiter noteer 0 punten voor de PTV
- * Brutaliteit, -10 en 1e keer -10 punten op de hele PTV



PTV opdrachtbeschrijving

Greppel aan de hand



Kenmerken:

- * Natuurlijke of kunstmatige greppel met duidelijke kanten, met of zonder water
- * Vaste ondergrond
- * Afzetplaats en landingsplaats moeten zonder gevaar zijn
- * Breedte van 50 tot 110 cm
- * Breedte minimaal 2,5 meter
- * Geleiden met een losse teugel, liefst met een geleide lijn of leadrope

Niveau:

- T0 - maximale Breedte 50 cm
- T1 - maximale Breedte 50 cm
- T2 - maximale Breedte 70 cm
- T3 - maximale Breedte 90 cm
- T4 - maximale Breedte 110 cm

Materiaal:

- * 1 rode vlag
- * 1 witte vlag
- * 1 nummer

Doel van de opdracht:

Met het paard aan de hand over de greppel gaan, zonder dat het paard in de greppel komt. Een sprong is niet verplicht.

Fouten voor de opdracht

- * Een stap achteruit zetten
- * Weigering / Volte rijden
- * Een gecorrigeerde parcoursfout

Gangwissel of springen vanuit stilstand is toegestaan maar wordt wel meegenomen in de beoordeling van de stijl

Beoordeling stijl

- * Positie van de ruiter ten opzichte van het paard
- * Het paard blijft achter de ruiter
- * Regelmatige voorwaartse beweging
- * Paard volgt een rechte lijn in de opdracht

Strafpunten:

- * Brutaliteit
- * Gevaarlijke situatie / rijden
 - Ernstige onbalans van de ruiter
 - Paard duwt de ruiter
 - Teugels raken de grond of de opdracht
 - Schouder van het paard komt voorbij de ruiter
 - Paard komt in de greppel
- * Val van paard of ruiter, stop de ruiter
- * Voet buiten de opdracht, paard verlaat de opdracht
- * Druk op de teugels/geleide lijn
- * Hangende stijgbeugel(s)
- * Overdreven inwerking hulpen / Paard komt tegen de hulpen

Beoordeling:

Uitvoering:

- * 7 punten, correcte uitvoering
- * 4 punten, 1 fout
- * 1 punt, 2 fouten
- * 0 punten, 3 fouten of de opdracht niet afgemaakt

Stijl:

- * Correcte positie van de ruiter ten opzichte van het paard, +1 punt
- * Regelmatige voorwaartse beweging, +1 punt
- * Gecontroleerde en correct afgelegde route van de opdracht, +1 punt

Strafpunten:

- * Overdreven inwerking hulpen / Paard komt tegen de hulpen, -1 punt
- * Druk op de teugel(s)/geleide lijn, -1 punt
- * Hangende stijgbeugel(s), -1 punt
- * Voet buiten de opdracht, paard verlaat de opdracht -10 punten
- * Gevaarlijke situatie / rijden, -10 punten
- * Val van paard of ruiter, stop de ruiter noteer 0 punten voor de PTV
- * Brutaliteit, -10 en 1e keer -10 punten op de hele PTV

Een 0 voor de uitvoering of -10 bij strafpunten resulteert altijd in een 0 voor de opdracht.



PTV opdrachtbeschrijving

Brug aan de hand



Kenmerken:

- * Een brug met 1 of 2 leuningen
- * Breedte ongeveer 1 meter
- * De brug mag op de grond liggen, over water of tussen twee bermen etc.
- * Lengte minimaal 3 meter
- * De brug moet in stap overwonnen worden
- * Geleiden met een losse teugel, liefst met een geleide lijn of leadrope

Niveau:

T0 t/m T4 - zelfde brug

Materiaal:

- * 2 rode vlaggen
- * 2 witte vlaggen
- * 1 opdracht nummer
- 1 brug gemaakt van hout, ijzer enz.

Doel van de opdracht:

Met het paard aan de hand in **stap** over de brug gaan volgens (het verlengde van) de gemarkeerde route.

Fouten voor de opdracht

- * Een stap achteruit zetten
- * Weigering / Volte rijden
- * Een gecorrigeerde parcoursfout

Fouten in de opdracht

- * Gangwissel
- * De opdracht betreden of verlaten in een andere gang dan stap

Beoordeling stijl

- * Positie van de ruiter ten opzichte van het paard
- * Het paard blijft achter de ruiter
- * Regelmatige voorwaartse beweging
- * Paard volgt een rechte lijn in de opdracht

Strafpunten:

- * Brutaliteit
- * Gevaarlijke situatie / rijden
 - Paard raakt het obstakel hard
 - Gehele opdracht niet in stap uitgevoerd
 - Ernstige onbalans van de ruiter
 - Paard duwt de ruiter
 - Teugels raken de grond of de opdracht
 - Schouder van het paard komt voorbij de ruiter
- * Val van paard of ruiter, stop de ruiter
- * Voet buiten de opdracht, paard verlaat de opdracht
- * Druk op de teugels/geleide lijn
- * Hangende stijgbeugel(s)
- * Overdreven inwerking hulpen / Paard komt tegen de hulpen

Een 0 voor de uitvoering of -10 bij strafpunten resulteert altijd in een 0 voor de opdracht.

Beoordeling:

Uitvoering:

- * 7 punten, correcte uitvoering
- * 4 punten, 1 fout
- * 1 punt, 2 fouten
- * 0 punten, 3 fouten of de opdracht niet afgemaakt

Stijl:

- * Correcte positie van de ruiter ten opzichte van het paard, +1 punt
- * Regelmatige voorwaartse beweging, +1 punt
- * Gecontroleerde en correct afgelegde route van de opdracht, +1 punt


Strafpunten:

- * Overdreven inwerking hulpen / Paard komt tegen de hulpen, -1 punt
- * Druk op de teugel(s)/geleide lijn, -1 punt
- * Hangende stijgbeugel(s), -1 punt
- * Voet buiten de opdracht, paard verlaat de opdracht -10 punten
- * Gevaarlijke situatie / rijden, -10 punten
- * Val van paard of ruiter, stop de ruiter noteer 0 punten voor de PTV
- * Brutaliteit, -10 en 1e keer -10 punten op de hele PTV



PTV opdrachtbeschrijving

Berg op aan de hand



Kenmerken:

- * Gelijkmatische bodemtoestand zonder treden of onregelmatigheden die een regelmatige voorwaartse beweging toelaat
- * Hellingshoek van 30° tot 45°.
- * Lengte 10 meter
- * Breedte is vrij
- * Geleiden met een losse teugel, liefst met een geleide lijn of leadrope

Niveau:

T0 t/m T4 - hellingshoek ongeveer 30 tot 45 graden

Materiaal:

- * 2 rode vlaggen
- * 2 witte vlaggen
- * 1 opdracht nummer
- * Markering van de route

Doel van de opdracht:

Met het paard aan de hand in één gekozen gang de berg op gaan binnen de gemarkeerde route.

Fouten voor de opdracht

- * Een stap achteruit zetten
- * Weigering / Volte rijden
- * Een gecorrigeerde parcoursfout

Fouten in de opdracht

- * Gangwissel

Beoordeling stijl

- * Positie van de ruiter ten opzichte van het paard
- * Het paard blijft achter de ruiter
- * Regelmatige voorwaartse beweging
- * Paard volgt een rechte lijn in de opdracht

Strafpunten:

- * Brutaliteit
- * Gevaarlijke situatie / rijden
 - Ernstige onbalans van de ruiter
 - Paard duwt de ruiter
 - Teugels raken de grond of de opdracht
 - Schouder van het paard komt voorbij de ruiter
- * Val van paard of ruiter, stop de ruiter
- * Voet buiten de opdracht, paard verlaat de opdracht
- * Druk op de teugels/geleide lijn
- * Hangende stijgbeugel(s)
- * Overdreven inwerking hulpen / Paard komt tegen de hulpen

Beoordeling:

Uitvoering:

- * 7 punten, correcte uitvoering
- * 4 punten, 1 fout
- * 1 punt, 2 fouten
- * 0 punten, 3 fouten of de opdracht niet afgemaakt

Stijl:

- * Correcte positie van de ruiter ten opzichte van het paard, +1 punt
- * Regelmatige voorwaartse beweging, +1 punt
- * Gecontroleerde en correct afgelegde route van de opdracht, +1 punt

Strafpunten:


- * Overdreven inwerking hulpen / Paard komt tegen de hulpen, -1 punt
- * Druk op de teugel(s)/geleide lijn, -1 punt
- * Hangende stijgbeugel(s), -1 punt
- * Voet buiten de opdracht, paard verlaat de opdracht -10 punten
- * Gevaarlijke situatie / rijden, -10 punten
- * Val van paard of ruiter, stop de ruiter noteer 0 punten voor de PTV
- * Brutaliteit, -10 en 1e keer -10 punten op de hele PTV

Een 0 voor de uitvoering of -10 bij strafpunten resulteert altijd in een 0 voor de opdracht.



PTV opdrachtbeschrijving

Berg af aan de hand



Kenmerken:

- * Gelijkmatige bodemtoestand zonder treden of onregelmatigheden die een regelmatige voorwaartse beweging toelaat
- * Hellingshoek van 30° tot 45°.
- * Lengte 10 meter
- * Breedte vrij
- * Geleiden met een losse teugel, liefst met een geleide lijn of leadrope

Niveau:

T0 t/m T4 - hellingshoek ongeveer 30 tot 45 graden

Materiaal:

- * 2 rode vlaggen
- * 2 witte vlaggen
- * 1 opdracht nummer
- * Markering van de route

Doel van de opdracht:

Met het paard aan de hand in één gekozen gang de berg af gaan binnen de gemarkeerde route.

Fouten voor de opdracht

- * Een stap achteruit zetten
- * Weigering / Volte rijden
- * Een gecorrigeerde parcoursfout

Fouten in de opdracht

- * Gangwissel

Beoordeling stijl

- * Positie van de ruiter ten opzichte van het paard
- * Het paard blijft achter de ruiter
- * Regelmatige voorwaartse beweging
- * Paard volgt een rechte lijn in de opdracht

Strafpunten:

- * Brutaliteit
- * Gevaarlijke situatie / rijden
 - Ernstige onbalans van de ruiter
 - Paard duwt de ruiter
 - Teugels raken de grond of de opdracht
 - Schouder van het paard komt voorbij de ruiter
- * Val van paard of ruiter, stop de ruiter
- * Voet buiten de opdracht, paard verlaat de opdracht
- * Druk op de teugels/geleide lijn
- * Hangende stijgbeugel(s)
- * Overdreven inwerking hulpen / Paard komt tegen de hulpen

Beoordeling:

Uitvoering:

- * 7 punten, correcte uitvoering
- * 4 punten, 1 fout
- * 1 punt, 2 fouten
- * 0 punten, 3 fouten of de opdracht niet afgemaakt

Stijl:

- * Correcte positie van de ruiter ten opzichte van het paard, +1 punt
- * Regelmatige voorwaartse beweging, +1 punt
- * Gecontroleerde en correct afgelegde route van de opdracht, +1 punt

Strafpunten:

- * Overdreven inwerking hulpen / Paard komt tegen de hulpen, -1 punt
- * Druk op de teugel(s)/geleide lijn, -1 punt
- * Hangende stijgbeugel(s), -1 punt
- * Voet buiten de opdracht, paard verlaat de opdracht -10 punten
- * Gevaarlijke situatie / rijden, -10 punten
- * Val van paard of ruiter, stop de ruiter noteer 0 punten voor de PTV
- * Brutaliteit, -10 en 1e keer -10 punten op de hele PTV

Een 0 voor de uitvoering of -10 bij strafpunten resulteert altijd in een 0 voor de opdracht.



PTV opdrachtbeschrijving

Achterwaarts aan de hand



Kenmerken:

- * 1 tot 4 m recht achterwaarts in een gang van balken
- * Op een vlakke grond
- * Lengte balken 8 m / Breedte van 90 cm
- * Het paard gaat voorwaarts de gang in tot voorbij de tweede markering
- * Vervolgens gaat het paard achterwaarts tot dat de voorbenen achter de eerste markering zijn
- * Aansluitend verlaat het paard voorwaarts de gang
- * Het aanraken van de balken voor en na het achterwaarts wordt niet bestraft.
- * De gang bij het betreden en het verlaten van de opdracht staat niet vast
- * Geleiden met een losse teugel, liefst met een geleide lijn of leadrope

Niveau:

- T0 - breedte 90 cm, lengte 1 meter
- T1 - breedte 90 cm, lengte 1 meter
- T2 - breedte 90 cm, lengte 2 meter
- T3 - breedte 90 cm, lengte 3 meter
- T4 - breedte 90 cm, lengte 4 meter

Materiaal:

- * 2 rode vlaggen
- * 2 witte vlaggen
- * 1 nummer
- * 4 balken van 4 m die vast liggen op de grond
- * Markering voor de lengte achterwaarts dmv bijv pionnen

Doel van de opdracht:

Met het paard aan de hand op een discrete manier achterwaarts gaan zonder onderbrekingen en zonder de balken te raken.

Fouten voor de opdracht

- * Een stap achteruit zetten
- * Weigering / Volte rijden
- * Een gecorrigeerde parcoursfout

Fouten in de opdracht

- * Gangwissel
- * Voet ruiter / paard raakt de balken

Beoordeling stijl

- * Positie van de ruiter ten opzichte van het paard
- * De ruiter blijft voor het paard
- * Regelmatige achterwaartse beweging
- * Paard volgt een rechte lijn in de opdracht

Strafpunten:

- * Brutaliteit
- * Gevaarlijke situatie / rijden
 - Ernstige onbalans van de ruiter
 - Paard duwt de ruiter
 - Teugels raken de grond of de opdracht
 - Schouder van het paard komt voorbij de ruiter
- * Val van paard of ruiter, stop de ruiter
- * Voet buiten de opdracht, paard verlaat de opdracht
- * Druk op de teugels/geleide lijn
- * Hangende stijgbeugel(s)
- * Overdreven inwerking hulpen / Paard komt tegen de hulpen

Beoordeling:

Uitvoering:

- * 7 punten, correcte uitvoering
- * 4 punten, 1 fout
- * 1 punt, 2 fouten
- * 0 punten, 3 fouten of de opdracht niet afgemaakt

Stijl:

- * Correcte positie van de ruiter ten opzichte van het paard, +1 punt
- * Regelmatige achterwaartse beweging, +1 punt
- * Gecontroleerde en correct afgelegde route van de opdracht, +1 punt

Strafpunten:

- * Overdreven inwerking hulpen / Paard komt tegen de hulpen, -1 punt
- * Druk op de teugel(s)/geleide lijn, -1 punt
- * Hangende stijgbeugel(s), -1 punt
- * Voet buiten de opdracht, paard verlaat de opdracht -10 punten
- * Gevaarlijke situatie / rijden, -10 punten
- * Val van paard of ruiter, stop de ruiter noteer 0 punten voor de PTV
- * Brutaliteit, -10 en 1e keer -10 punten op de hele PTV

Een 0 voor de uitvoering of -10 bij strafpunten resulteert altijd in een 0 voor de opdracht



PTV opdrachtbeschrijving

Boomstam aan de hand



Kenmerken:

- * Een boomstam, een bundel kleinere boomstammen of een (half)ronde 'dome' zonder uitstekels op een stabiele vlakke grond
- * Hoogte van 40 cm tot 60 cm
- * Breed ongeveer 2,5 meter
- * Deze opdracht is een sprong niet verplicht
- * Een gangwissel voor de opdracht en een sprong vanuit stilstaan is toegestaan
- * Een route voor de ruiter mag op een juiste wijze aangebracht zijn, het paard mag deze route NIET volgen
- * Geleiden met een losse teugel, liefst met een geleide lijn of leadrope

Niveau:

- T0 - max. hoogte 40 cm
- T1 - max. hoogte 40 cm
- T2 - max. hoogte 60 cm
- T3 - max. hoogte 60 cm
- T4 - max. hoogte 60 cm

Materiaal:

- * 1 rode vlag
- * 1 witte vlag
- * 1 nummer
- * 1 grote boomstam, een bundel kleinere boomstammen of (half)ronde 'dome'

Doel van de opdracht:

Met het paard aan de hand over de boomstam gaan. Een sprong is niet verplicht.

Fouten voor de opdracht

- * Een stap achteruit zetten
- * Weigering / Volte rijden
- * Een gecorrigeerde parcoursfout

Gangwissel of springen vanuit stilstand is toegestaan maar wordt wel meegenomen in de beoordeling van de stijl

Beoordeling stijl

- * Positie van de ruiter ten opzichte van het paard
- * Het paard blijft achter de ruiter
- * Regelmatige voorwaartse beweging
- * Paard volgt een rechte lijn in de opdracht

Strafpunten:

- * Brutaliteit
- * Gevaarlijke situatie / rijden
 - Paard raakt het obstakel hard
 - Ernstige onbalans van de ruiter
 - Paard duwt de ruiter
 - Teugels raken de grond of de opdracht
 - Schouder van het paard komt voorbij de ruiter
- * Val van paard of ruiter, stop de ruiter
- * Voet buiten de opdracht, paard verlaat de opdracht
- * Druk op de teugels/geleide lijn
- * Hangende stijgbeugel(s)
- * Overdreven inwerking hulpen / Paard komt tegen de hulpen

Een 0 voor de uitvoering of -10 bij strafpunten resulteert altijd in een 0 voor de opdracht.

Beoordeling:

Uitvoering:

- * 7 punten, correcte uitvoering
- * 4 punten, 1 fout
- * 1 punt, 2 fouten
- * 0 punten, 3 fouten of de opdracht niet afgemaakt

Stijl:

- * Correcte positie van de ruiter ten opzichte van het paard, +1 punt
- * Regelmatige voorwaartse beweging, +1 punt
- * Gecontroleerde en correct afgelegde route van de opdracht, +1 punt

Strafpunten:

- * Overdreven inwerking hulpen / Paard komt tegen de hulpen, -1 punt
- * Druk op de teugel(s)/geleide lijn, -1 punt
- * Hangende stijgbeugel(s), -1 punt
- * Voet buiten de opdracht, paard verlaat de opdracht -10 punten
- * Gevaarlijke situatie / rijden, -10 punten
- * Val van paard of ruiter, stop de ruiter noteer 0 punten voor de PTV
- * Brutaliteit, -10 en 1e keer -10 punten op de hele PTV



PTV opdrachtbeschrijving

Labyrint aan de hand



Kenmerken:

- * Slalom door een balkenlabyrint in de vorm van twee in elkaar grijpende U's
- * balken liggen op blokjes, verhoging afhankelijk van niveau
- * Doorgang 0,90 meter
- * Lengte 4 meter
- * Hoogte blokjes 20 tot 30cm
- * Geleiden met een losse teugel, liefst met een geleide lijn of leadrope

Niveau:

- T0 / T1 - doorgang 0,90m breed, balken op lage blokjes
- T2/T3/T4 - doorgang 0,90m breed, balken op blokjes

Materiaal:

- * 2 rode vlaggen
- * 2 witte vlaggen
- * 1 nummer
- * 2 balken van 4 m lang, 2 balken van 2,20 m en 2 balken van 1,80 m lang
- * 12 blokjes

Doel van de opdracht:

Met het paard aan de hand in **stap** door het labyrint gaan, waarbij de ruiter voorwaarts dient te blijven lopen en de gemarkeerde route gerespecteerd dient te worden.

Fouten voor de opdracht

- * Een stap achteruit zetten
- * Weigering / Volte rijden
- * Een gecorrigeerde parcoursfout

Fouten in de opdracht

- * Gevallen balken
- * Gangwissel
- * De opdracht betreden of verlaten in een andere gang dan stap

Beoordeling stijl

- * Positie van de ruiter ten opzichte van het paard
- * Schouder van het paard blijft achter de lijn van de schouder van de ruiter
- * Regelmatige voorwaartse beweging
- * Paard volgt een rechte lijn in de opdracht

Strafpunten:

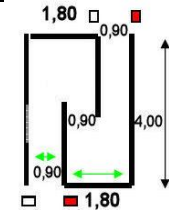
- * Brutaliteit
- * Gevaarlijke situatie / rijden
 - Ernstige onbalans van de ruiter
 - Gehele opdracht niet in stap uitgevoerd
 - Paard duwt de ruiter
 - Teugels raken de grond of de opdracht
 - Schouder van het paard komt voorbij de ruiter
- * Val van paard of ruiter, stop de ruiter
- * Voet buiten de opdracht, paard verlaat de opdracht
- * Druk op de teugels/geleide lijn
- * Hangende stijgbeugel(s)
- * Overdreven inwerking hulpen / Paard komt tegen de hulpen

Een 0 voor de uitvoering of -10 bij strafpunten resulteert altijd in een 0 voor de opdracht.

Beoordeling:

Uitvoering:

- * 7 punten, correcte uitvoering
- * 4 punten, 1 fout
- * 1 punt, 2 fouten
- * 0 punten, 3 fouten of de opdracht niet afgemaakt



Stijl:

- * Correcte positie van de ruiter ten opzichte van het paard, +1 punt
- * Regelmatige voorwaartse beweging, +1 punt
- * Gecontroleerde en correct afgelegde route van de opdracht, +1 punt

Strafpunten:

- * Overdreven inwerking hulpen / Paard komt tegen de hulpen, -1 punt
- * Druk op de teugel(s)/geleide lijn, -1 punt
- * Hangende stijgbeugel(s), -1 punt
- * Voet buiten de opdracht, paard verlaat de opdracht -10 punten
- * Gevaarlijke situatie / rijden, -10 punten
- * Val van paard of ruiter, stop de ruiter noteer 0 punten voor de PTV
- * Brutaliteit, -10 en 1e keer -10 punten op de hele PTV



PTV opdrachtbeschrijving

Poort aan de hand Alleen voor de klasse T0 en T1



Kenmerken:

- * Een touwpoort met katrol en tegengewicht die vanaf het paard geopend en gesloten kan worden
- * Hoogte ongeveer 1,20 tot 1,40 meter
- * Breedte ongeveer 2 m
- * Geleiden met een losse teugel, liefst met een geleide lijn of leadrope

Let op de veiligheid:

De touwpoort mag niet elastisch zijn en moet een tegengewicht hebben waardoor het touw constant strak gehouden wordt

Niveau:

- T0 - Touwpoort met katrol en tegengewicht
- T1 - Touwpoort met katrol en tegengewicht

Materiaal:

- * 1 rode vlag
- * 1 witte vlag
- * 1 nummer
- * 1 Touwpoort met katrol

Doel van de opdracht:

Met het paard aan de hand de poort openen, erdoorheen gaan en sluiten, zonder de poort los te laten.

Fouten voor de opdracht

- * Een stap achteruit zetten
- * Weigering / Volte rijden
- * Een gecorrigeerde parcoursfout

Fouten in de opdracht

- * Poort loslaten

Beoordeling stijl

- * Positie van de ruiter ten opzichte van het paard
- * Het paard blijft achter de ruiter
- * Regelmatige voorwaartse beweging
- * Paard volgt een rechte lijn in de opdracht

Strafpunten:

- * Brutaliteit
- * Gevaarlijke situatie / rijden
 - Paard raakt het obstakel hard
 - Ernstige onbalans van de ruiter
 - Paard duwt de ruiter
 - Teugels raken de grond of de opdracht
 - Schouder van het paard komt voorbij de ruiter
- * Val van paard of ruiter, stop de ruiter
- * Voet buiten de opdracht, paard verlaat de opdracht
- * Druk op de teugels/geleide lijn
- * Hangende stijgbeugel(s)
- * Overdreven inwerking hulpen / Paard komt tegen de hulpen

Beoordeling:

Uitvoering:

- * 7 punten, correcte uitvoering
- * 4 punten, 1 fout
- * 1 punt, 2 fouten
- * 0 punten, 3 fouten of de opdracht niet afgemaakt

Stijl:

- * Correcte positie van de ruiter ten opzichte van het paard, +1 punt
- * Regelmatige voorwaartse beweging, +1 punt
- * Gecontroleerde en correct afgelegde route van de opdracht, +1 punt

Strafpunten:

- * Overdreven inwerking hulpen / Paard komt tegen de hulpen, -1 punt
- * Druk op de teugel(s)/geleide lijn, -1 punt
- * Hangende stijgbeugel(s), -1 punt
- * Voet buiten de opdracht, paard verlaat de opdracht -10 punten
- * Gevaarlijke situatie / rijden, -10 punten
- * Val van paard of ruiter, stop de ruiter noteer 0 punten voor de PTV
- * Brutaliteit, -10 en 1e keer -10 punten op de hele PTV

Een 0 voor de uitvoering of -10 bij strafpunten resulteert altijd in een 0 voor de opdracht.



PTV opdrachtbeschrijving

Onbeweeglijk stil staan



Kenmerken:

- * De ruiter mag de opdracht gereden of aan de hand betreden
- * Aan de hand moeten de stijgbeugels opgestoken zijn en correct geleid worden
- * Bij het betreden van de 4m cirkel start de eerste tijd
- * De ruiter heeft 10 tot 20 sec de tijd om het paard in de 4m cirkel stil te zetten
- * Is de ruiter tussen de 4m en 8m cirkel (neutrale zone) wordt iedere actie van de ruiter gezien als een fout. In deze zone wordt geen tijd genoteerd.
- * Staat de ruiter buiten de 8m cirkel start de tweede tijd.
- * De ruiter moet stilstaan, paard mag binnen de 4m cirkel bewegen.
- * Teugels moeten los over de hals van het paard liggen
- * Een geleidelijn moet veilig bevestigd zijn bij het paard
- * De tijd stopt zodra de ruiter beweegt of het paard uit de 4m cirkel stapt.
- * Geleiden met een losse teugel, liefst met een geleide lijn of leadrope

Niveau:

- T0 - tijd opstellen 20 sec, 10 sec stil staan
- T1 - tijd opstellen 20 sec, 10 sec stil staan
- T2 - tijd opstellen 10 sec, 10 sec stil staan
- T3 - tijd opstellen 10 sec, 10 sec stil staan
- T4 - tijd opstellen 10 sec, 10 sec stil staan

Materiaal:

- * 1 rode vlag
- * 1 witte vlag
- * 1 nummer
- * Binnen cirkel van 4 meter, buiten cirkel van 8 meter
- * Markering van zand, verf, etc.
- * Stopwatch, liefst 2 stuks

NB zorg voor een afgesloten ruimte dit voorkomt dat een paard ontsnapt

Doel van de opdracht:

Het paard blijft 10 seconden in de binnenste cirkel van 4 meter, terwijl de ruiter buiten de buitenste cirkel van 8 meter stil blijft staan.

Fouten voor de opdracht

- * Een stap achteruit zetten
- * Weigering / Volte rijden
- * Een gecorrigeerde parcoursfout

Fouten in de opdracht

- * Ruiter actie:
maakt gebaren, steekt zijn arm omhoog, beweegt zijn zweep etc.

Gerealiseerde tijd

Tijd voor het stil staan wordt genoteerd van 0 tot 10 seconde

- * Voet buiten de opdracht, paard verlaat de opdracht, stop de tijd

Strafpunten:

- * Brutaliteit
- * Gevaarlijke situatie / rijden
 - Teugels raken de grond of de opdracht
 - Paard duwt de ruiter
 - Niet correct geleiden indien aan de hand betreden en of verlaten
- * Teugels niet over de hals van het paard
- * Val van paard of ruiter, stop de ruiter
- * Hangende stijgbeugel(s) indien aan de hand betreden en/of verlaten
- * Overdreven inwerking hulpen / Paard komt tegen de hulpen

Beoordeling:

Uitvoering:

- * 10 punten, correcte uitvoering
- * 7 punten, 1 fout
- * 4 punt, 2 fouten
- * 0 punten, 3 fouten of de opdracht niet afgemaakt

Tijd:

10 seconde levert 0 punten

0 seconde levert -10 punten op

Strafpunten:

- * Overdreven inwerking hulpen / Paard komt tegen de hulpen, -1 punt
- * Teugel(s) niet over de hals, -1 punt
- * Hangende stijgbeugel(s), -1 punt
- * Gevaarlijke situatie / rijden, -10 punten
- * Val van paard of ruiter, stop de ruiter noteer 0 punten voor de PTV
- * Brutaliteit, -10 en 1e keer -10 punten op de hele PTV

Een 0 voor de uitvoering of -10 bij strafpunten resulteert altijd in een 0 voor de opdracht.



PTV opdrachtbeschrijving

Onbeweeglijk stil staan gereden



Kenmerken:

- * Het onbeweeglijk stil staan op een vlakke ondergrond in een cirkel van 2,5 meter
- * De ruiter rijdt de opdracht binnen
- * Zodra de eerste voet van het paard de 2,5m cirkel betreedt start de eerste tijd
- * De ruiter heeft 10 tot 20 sec de tijd om het paard in de 2,5 m cirkel stil te zetten
- * De ruiter mag GEEN strafpunten krijgen voor een volte tijdens het opstellen
- * De eerste tijd wordt gestopt, als de teugels los over de hals v.h. paard liggen
- * De tweede tijd (stil staan) start zodra de ruiter de teugels heeft losgelaten de teugel moeten los over de hals van het paard liggen en niet op het zadel
- * Stemhulpen zijn toegestaan
- * De tijd stopt zodra de ruiter de teugels opneemt of het paard een voet buiten de 2,5 m cirkel zet
- * Parcoursbouwer mag een ingang en uitgang maken

Niveau:

- T0 - tijd opstellen 20 sec, 10 sec stil staan
- T1 - tijd opstellen 20 sec, 10 sec stil staan
- T2 - tijd opstellen 10 sec, 10 sec stil staan
- T3 - tijd opstellen 10 sec, 10 sec stil staan
- T4 - tijd opstellen 10 sec, 10 sec stil staan

Materiaal:

- * 1 rode vlag (eventueel 2 rode vlaggen indien er een in- / uitgang is)
- * 1 witte vlag (eventueel 2 witte vlaggen indien er een in- / uitgang is)
- * 1 nummer
- * Cirkel van 2,5 meter
- * Markering van zand, verf, etc.
- * Stopwatch, 2 stuks
- * Mag een ingang hebben maar moet op de diameter van de cirkel staan

Doel van de opdracht:

Het paard blijft 10 seconden in de cirkel, terwijl de teugels vrij op de hals liggen.

Fouten voor de opdracht

- * Een stap achteruit zetten
- * Weigering / Volte rijden
- * Een gecorrigeerde parcoursfout

Fouten in de opdracht

Gerealiseerde tijd

- Tijd voor het stil staan wordt genoteerd van 0 tot 10 seconde
- * Voet buiten de opdracht, paard verlaat de opdracht, stop de tijd

Strafpunten:

- * Brutaliteit
- * Gevaarlijke situatie / rijden
 - Teugels raken de grond of de opdracht
- * Teugels niet over de hals van het paard
- * Val van paard of ruiter, stop de ruiter
- * Overdreven inwerking hulpen / Paard komt tegen de hulpen

Beoordeling:

Uitvoering:

- * 10 punten, correcte uitvoering
- * 7 punten, 1 fout
- * 4 punt, 2 fouten
- * 0 punten, 3 fouten of de opdracht niet afgemaakt

Tijd:

- 10 seconde levert 0 punten
- 0 seconde levert -10 punten op

Strafpunten:

- * Overdreven inwerking hulpen / Paard komt tegen de hulpen, -1 punt
- * Teugel(s) niet over de hals, -1 punt
- * Gevaarlijke situatie / rijden, -10 punten
- * Val van paard of ruiter, stop de ruiter noteer 0 punten voor de PTV
- * Brutaliteit, -10 en 1e keer -10 punten op de hele PTV

Een 0 voor de uitvoering of -10 bij strafpunten resulteert altijd in een 0 voor de opdracht.



PTV opdrachtbeschrijving



Opstijgen

Kenmerken:

- * Het opstijgen moet op een effen bodem plaatsvinden in een cirkel van 2,5 m
- * Het paard moet in de cirkel halt houden en er moet zowel van links als van rechts opgestegen kunnen worden.
- * Ruiter moet eerst met beide voeten op de grond staan voor het opstijgen
- * De parcoursbouwer bepaalt of de ruiter links of rechts opstijgt
- * Zodra het paard een voet in de cirkel plaatst, heeft de ruiter 15 tot 20 sec de tijd om op te stijgen, tijdens het opstijgen mag het paard geen voet verzetten
- * Het opstijgen is gereed zodra de ruiter beide voeten in de stijgbeugels heeft
- * Gedraaide stijgbeugel(s) geeft 1 strafpunt
- * Tijdsoverschrijding geeft 1 strafpunt per overschreden seconde
- * De ruiter mag onder de man of aan de hand de cirkel betreden
- * Indien aan de hand moeten de stijgbeugels opgestoken zijn en correct geleid worden
- * Parcoursbouwer mag een ingang en uitgang maken
- * Geleiden met een losse teugel, liefst met een geleide lijn of leadrope

Doel van de opdracht:

Het paard blijft onbeweeglijk stil staan in de cirkel terwijl de ruiter vanaf de grond opstijgt nadat hij met beide voeten op de grond heeft gestaan.

Fouten voor de opdracht

- * Een stap achteruit zetten
- * Weigering / Volte rijden
- * Een gecorrigeerde parcoursfout

Fouten in de opdracht

- * Voet van het paard beweegt

Beoordeling stijl

- * Soepelheid van de ruiter
- * Respect voor de rug van het paard
- * Niet op het paard springen
- * Houd de zweep goed naar beneden, langs de schouder
- * Voet van de ruiter raakt het paard niet aan
- * Stijgbeugels niet gedraaid of achterste voren

Strafpunten:

- * Brutaliteit
- * Gevaarlijke situatie / rijden
 - Teugels raken de grond of de opdracht
 - Niet correct geleiden indien aan de hand betreden
- * Val van paard of ruiter, stop de ruiter
- * Voet buiten de opdracht, paard verlaat de opdracht
- * Hangende stijgbeugel(s) indien aan de hand betreden
- * Overschreden tijd van 15 sec of 20 sec, elke seconde een strafpunt
- * Overdreven inwerking hulpen / Paard komt tegen de hulpen

Niveau:

- T0 - 20 sec
- T1 - 20 sec
- T2 - 15 sec
- T3 - 15 sec
- T4 - 15 sec

Materiaal:

- * 1 rode vlag (eventueel 2 rode vlaggen indien er een in- / uitgang is)
- * 1 witte vlag (eventueel 2 witte vlaggen indien er een in- / uitgang is)
- * 1 opdrachtnummer
- * Cirkel van 2,5 meter
- * Markering van zand, verf, etc.
- * Stopwatch
- * Mag een ingang hebben maar moet op de diameter van de cirkel staan

Beoordeling:

Uitvoering:

- * 7 punten, correcte uitvoering
- * 4 punten, 1 fout
- * 1 punt, 2 fouten
- * 0 punten, 3 fouten of de opdracht niet afgemaakt

Stijl:

- * Soepelheid van de ruiter bij het opstijgen, +1 punt
- * Voet van de ruiter raakt het paard niet aan, +1 punt
- * Stijgbeugels niet gedraaid of achterste voren, +1 punt

Strafpunten:

- * Overdreven inwerking hulpen / Paard komt tegen de hulpen, -1 punt
- * Overschreden tijd van 15 sec of 20 sec, elke seconde -1 punt
- * Hangende stijgbeugel(s), -1 punt
- * Voet buiten de opdracht, paard verlaat de opdracht -10 punten
- * Gevaarlijke situatie / rijden, -10 punten
- * Val van paard of ruiter, stop de ruiter noteer 0 punten voor de PTV
- * Brutaliteit, -10 en 1e keer -10 punten op de hele PTV

Een 0 voor de uitvoering of -10 bij strafpunten resulteert altijd in een 0 voor de opdracht